

Informe Seguridad y Empleo

MEDIANA Y GRAN MINERÍA
Marzo 2026

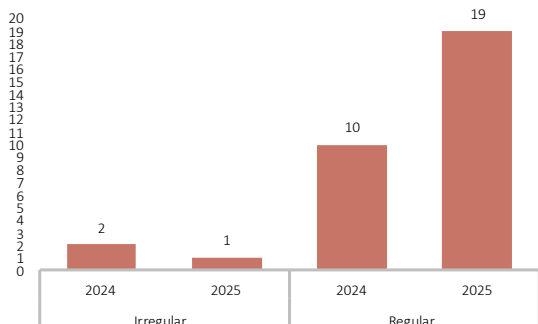
Datos de accidentabilidad actualizados a diciembre 2025

Datos de fatalidades actualizados a diciembre 2025

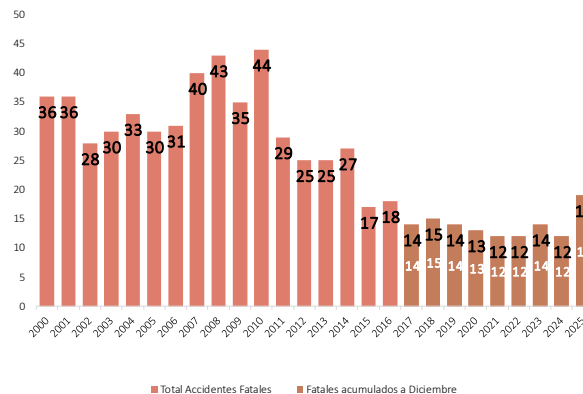
INFORME DE SEGURIDAD Y EMPLEO

INFORMACIÓN DE FATALIDADES A DICIEMBRE 2025

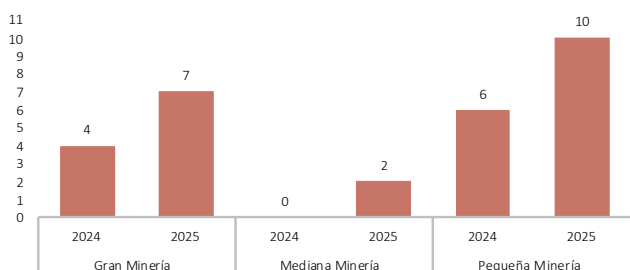
NÚMERO DE ACCIDENTES SEGÚN FORMALIDAD



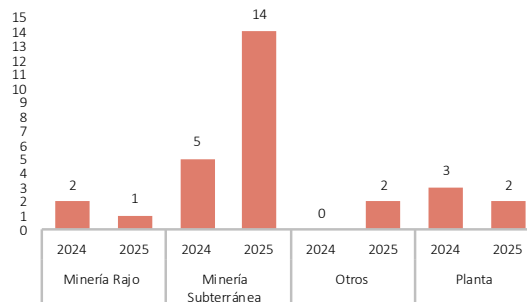
TOTAL FALLECIDOS



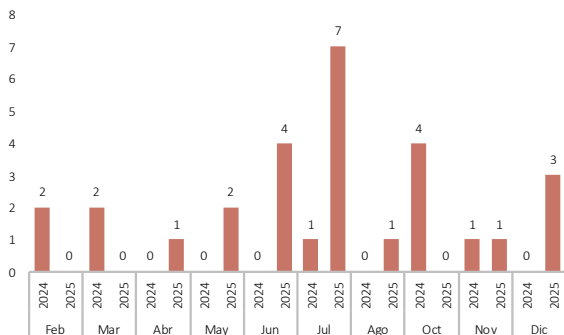
NÚMERO DE ACCIDENTES SEGÚN SECTOR PRODUCTIVO



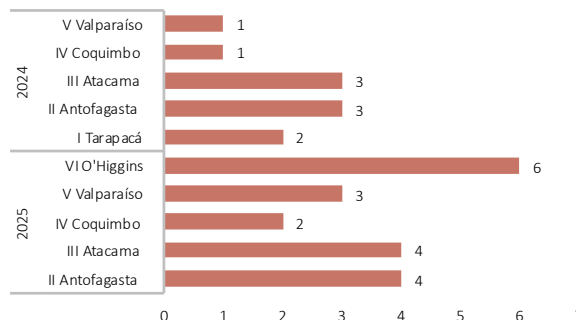
NÚMERO DE ACCIDENTES SEGÚN PROCESO



NÚMERO DE ACCIDENTES SEGÚN MES DE OCURRENCIA



NÚMERO DE ACCIDENTES SEGÚN REGIÓN



(*) Solo el primer gráfico considera los fatales irregulares, los demás gráficos se basan en faenas regulares.

Elaboración SONAMI.

INFORME DE SEGURIDAD Y EMPLEO

INFORMACIÓN A DICIEMBRE 2025 PARA LA GRAN Y MEDIANA MINERÍA

EMPRESAS QUE PARTICIPAN EN ESTA ESTADÍSTICA¹

GRAN MINERÍA



262.123

Trabajadores promedio mensual



467,6

Millones de horas trabajadas (12 meses)

1. Codelco (97.445)
2. Escondida (26.264)
3. Centinela (21.456)
4. Collahuasi (19.749)
5. SQM (15.310)
6. Pelambres (12.762)
7. Spence (9.795)
8. CMP (8.566)
9. Quebrada Blanca (8.565)
10. Sierra Gorda (6.493)
11. Los Bronces (5.738)
12. Caserones (5.423)
13. Zaldívar (4.034)
14. Antucoya (4.022)
15. El Abra (3.440)
16. Mantoverde (3.134)
17. Mantos Blancos (2.598)
18. El Peñón (2.516)
19. Carmen de Andacollo (2.332)
20. Altonorte (1.932)
21. Chagres (549)

MEDIANA MINERÍA



22.412

Trabajadores promedio mensual



42,0

Millones de horas trabajadas (12 meses)

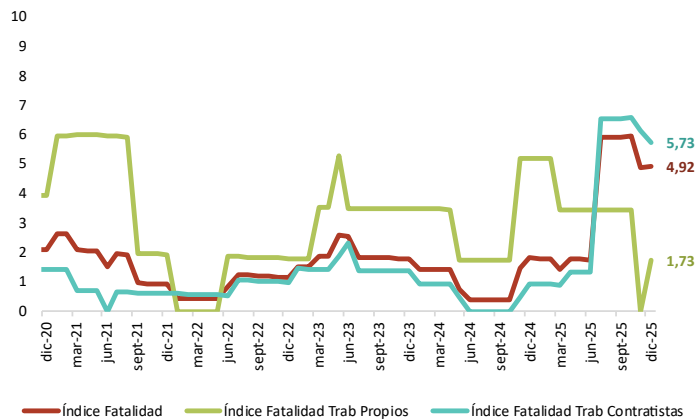
1. Punta del Cobre (3.556)
2. Enami (3.032)
3. Cenizas (2.296)
4. HMC (2.009)
5. Florida (1.866)
6. El Soldado (1.623)
7. Carola (1.572)
8. San Gerónimo (1.450)
9. Valle Central (1.335)
10. Atacama Kozán (1.168)
11. Mantos de la Luna (1.152)
12. Carmen Bajo (413)
13. Cerro Negro (411)
14. Omint (301)
15. La Patagua (228)

¹ Cifras entre paréntesis corresponden a dotación promedio mensual de los últimos 12 meses de trabajadores Propios y de Contratistas, período ENERO de 2025 y DICIEMBRE de 2025 para la Gran y Mediana Minería.

INFORME DE SEGURIDAD Y EMPLEO

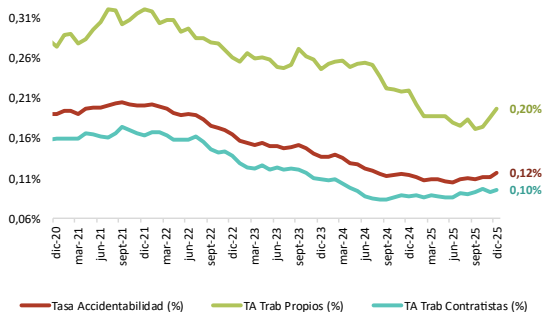
INFORMACIÓN A DICIEMBRE 2025 PARA LA GRAN Y MEDIANA MINERÍA

TASA DE FATALIDAD ANUAL
(N° de fatalidades en 12 meses móviles, cada 100.000 trabajadores).



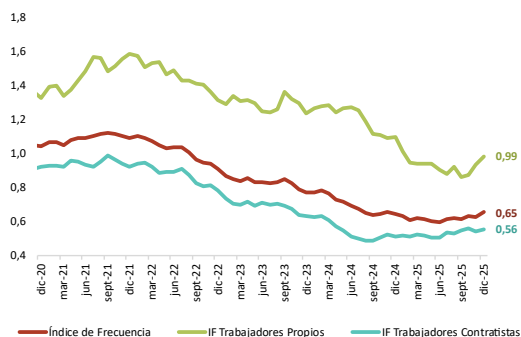
TASA DE ACCIDENTABILIDAD ANUAL

(N° accidentes con tiempo perdido, cada 100 trabajadores, 12 meses móviles).

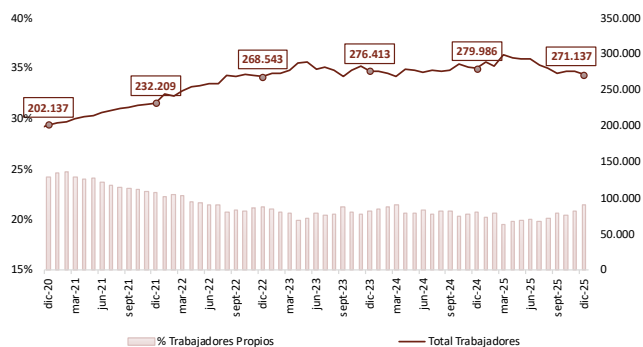


ÍNDICE DE FRECUENCIA ANUAL

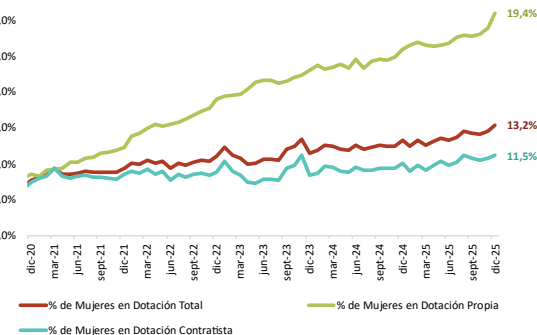
(N° accidentes con tiempo perdido, cada 1.000.000 Horas Trabajadas, 12 meses móviles).



EVOLUCIÓN DE EMPLEO TOTAL MINERÍA



EVOLUCIÓN DE EMPLEO FEMENINO TOTAL MINERÍA

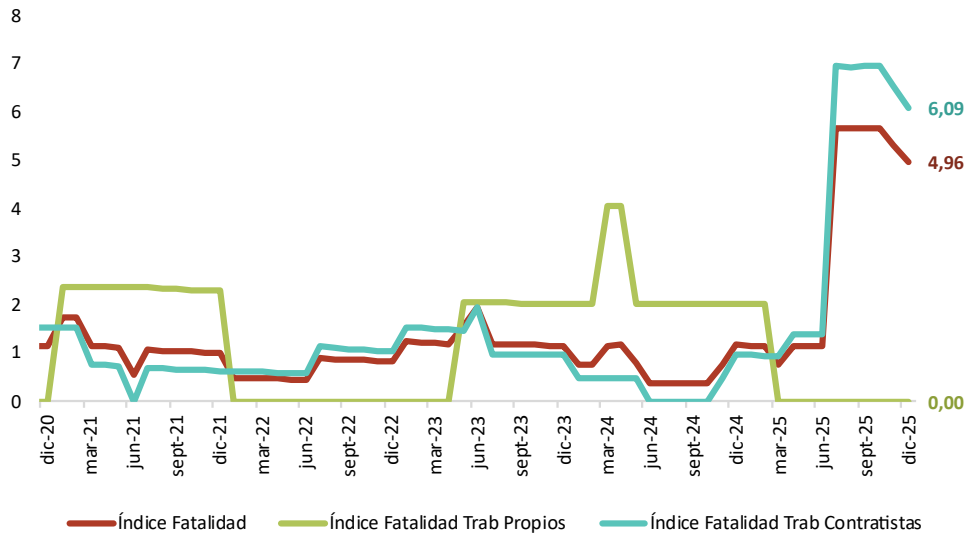


INFORME DE SEGURIDAD Y EMPLEO

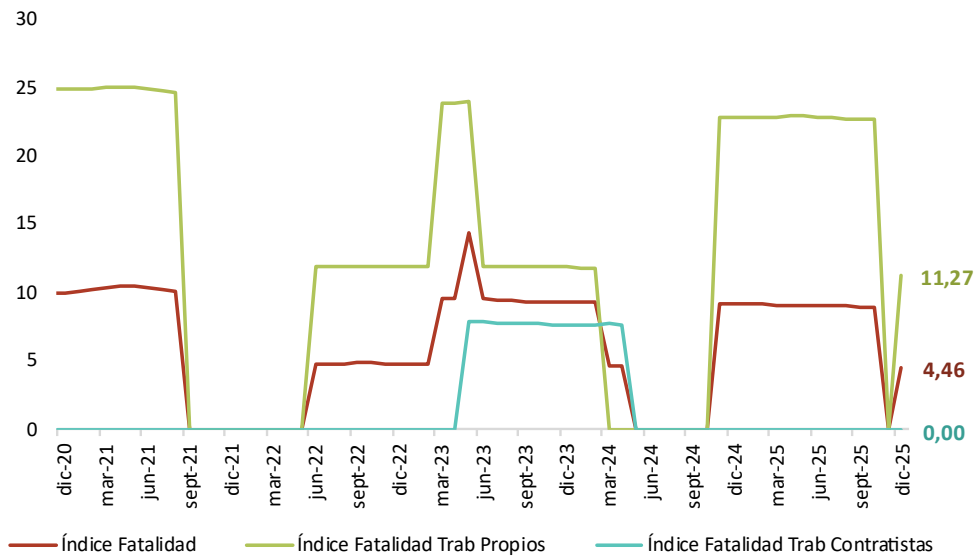
TASA ANUAL DE FATALIDAD A DICIEMBRE 2025

(N° DE FATALIDADES EN 12 MESES MÓVILES*, CADA 100.000 TRABAJADORES)

GRAN MINERÍA



MEDIANA MINERÍA



*Meses móviles: promedio de los 12 meses anteriores al mes correspondiente en el gráfico.

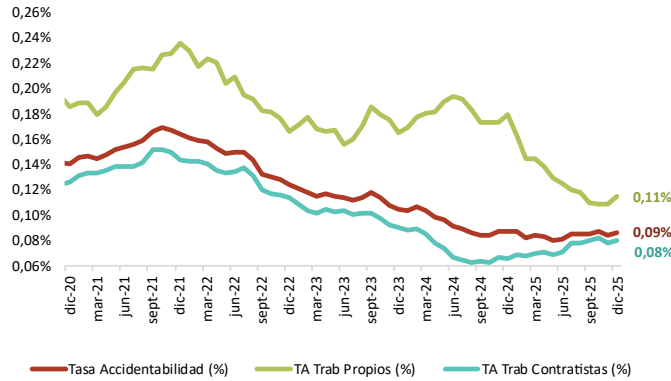
INFORME DE SEGURIDAD Y EMPLEO

INFORMACIÓN A DICIEMBRE 2025 PARA LA GRAN MINERÍA



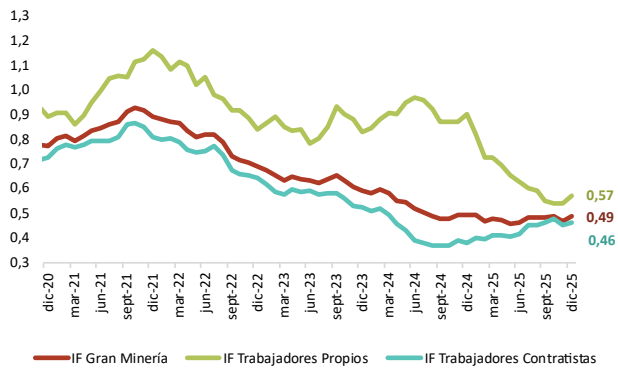
TASA DE ACCIDENTABILIDAD ANUAL

(N° accidentes con tiempo perdido, cada 100 trabajadores, 12 meses móviles).



ÍNDICE DE FRECUENCIA ANUAL

(N° accidentes con tiempo perdido, cada 1.000.000 Horas Trabajadas, 12 meses móviles).

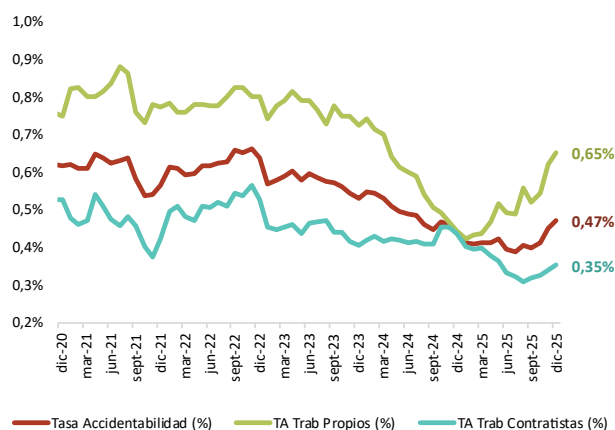


INFORME DE SEGURIDAD Y EMPLEO

INFORMACIÓN A DICIEMBRE 2025 PARA LA MEDIANA MINERÍA

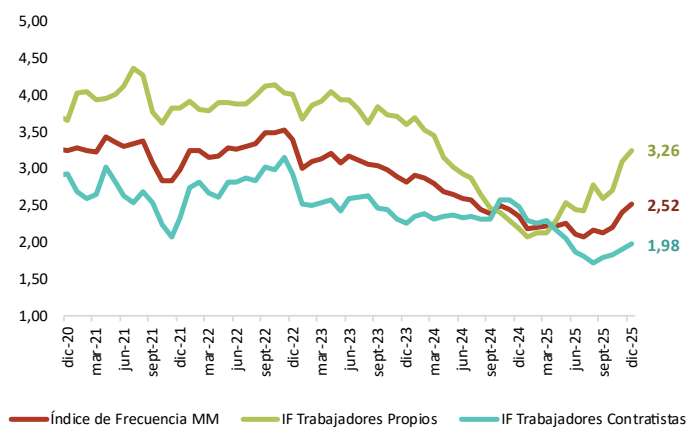
TASA DE ACCIDENTABILIDAD ANUAL

(N° accidentes con tiempo perdido, cada 100 trabajadores, 12 meses móviles).



ÍNDICE DE FRECUENCIA ANUAL

(N° accidentes con tiempo perdido, cada 1.000.000 Horas Trabajadas, 12 meses móviles).



INFORME DE SEGURIDAD Y EMPLEO

INFORMACIÓN A DICIEMBRE 2025 PARA LA MINERÍA EN ALTURA

ÍNDICES DE SEGURIDAD MINERÍA EN ALTURA (>3.000 msnm)



85.633

Trabajadores promedio mensual



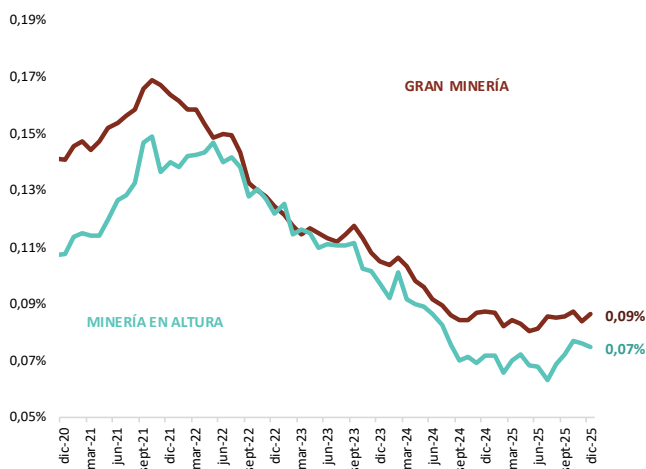
159,9

Millones de horas trabajadas (12 meses)

- | | |
|------------------------------|------------------------|
| 1. Escondida (26.264) | 6. Los Bronces (5.738) |
| 2. Pelambres (12.762) | 7. Caserones (5.423) |
| 3. Collahuasi Ujina (10.773) | 8. Zaldívar (4.034) |
| 4. Andina (8.634) | 9. El Abra (3.440) |
| 5. Quebrada Blanca (8.565) | |

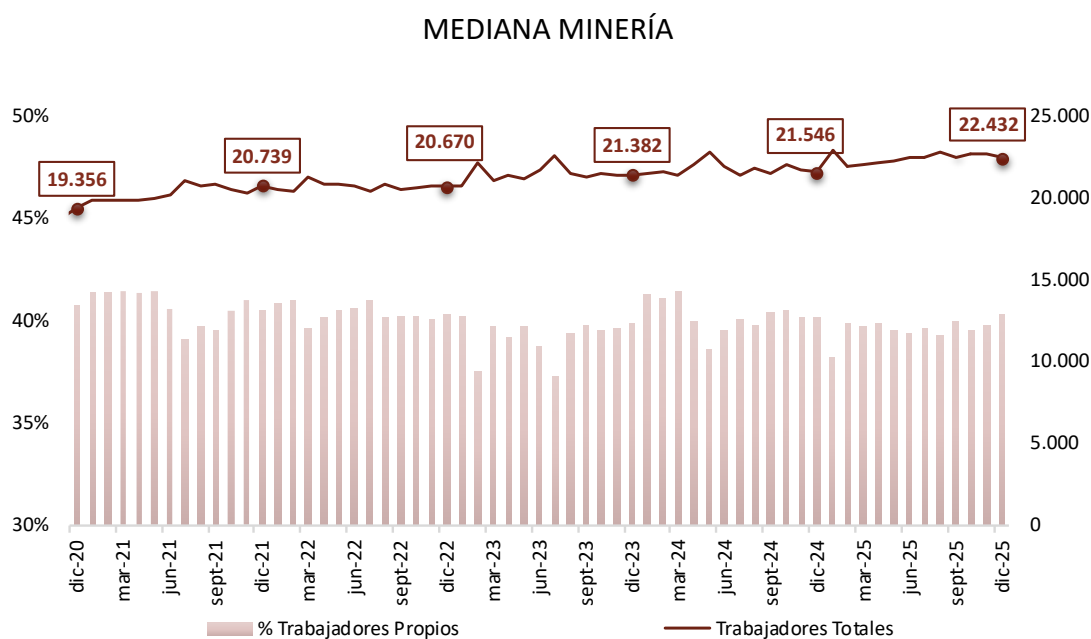
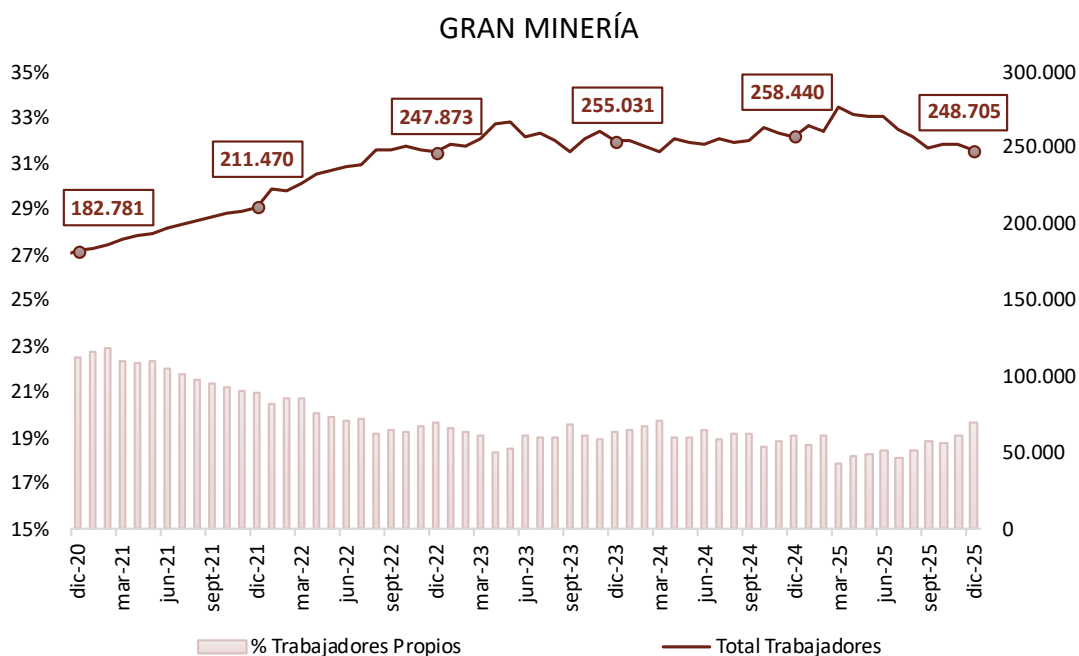
TASA DE ACCIDENTABILIDAD ANUAL

(N° accidentes con tiempo perdido, cada 100 trabajadores, 12 meses móviles).



INFORME DE SEGURIDAD Y EMPLEO

EVOLUCIÓN DE EMPLEO, GRAN Y MEDIANA MINERÍA*

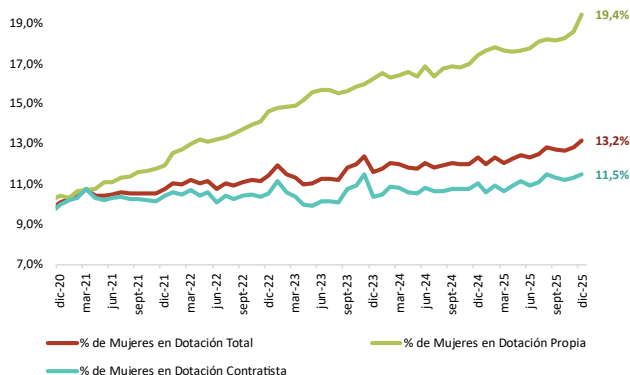


*Datos correspondientes al respectivo mes señalado en el gráfico.

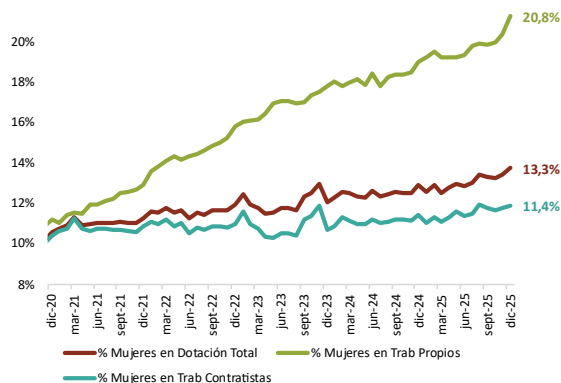
INFORME DE SEGURIDAD Y EMPLEO

EVOLUCIÓN DE EMPLEO FEMENINO A DICIEMBRE 2025

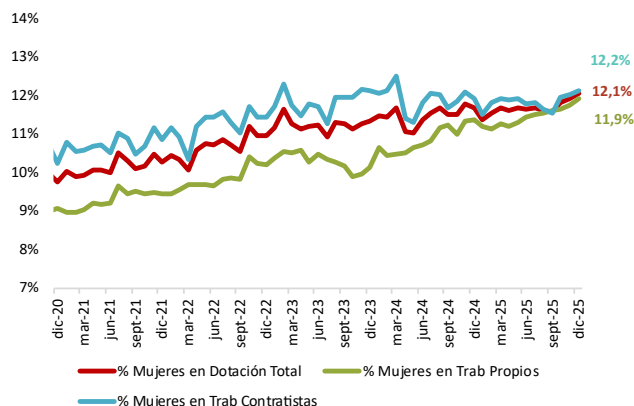
TOTAL MINERÍA



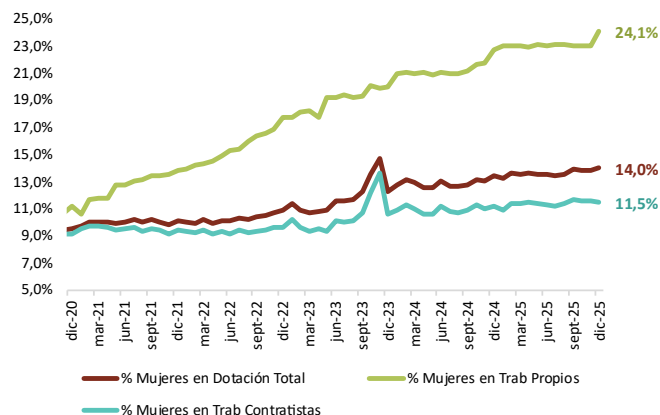
GRAN MINERÍA (GM)



MEDIANA MINERÍA (MM)



MINERÍA EN ALTURA (MA)



Muestra de 22 empresas de la Gran Minería (GM), con un promedio mensual de **262.123** trabajadores durante los últimos 12 meses; de 15 empresas de la Mediana Minería (MM), con un promedio mensual de **22.412** trabajadores durante los últimos 12 meses, y de 10 empresas de la Minería en Altura (MA), con un promedio mensual de **85.633** trabajadores durante los últimos 12 meses.