

Informe Seguridad y Empleo

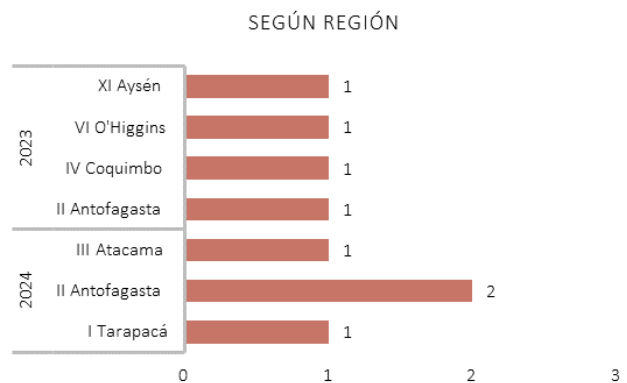
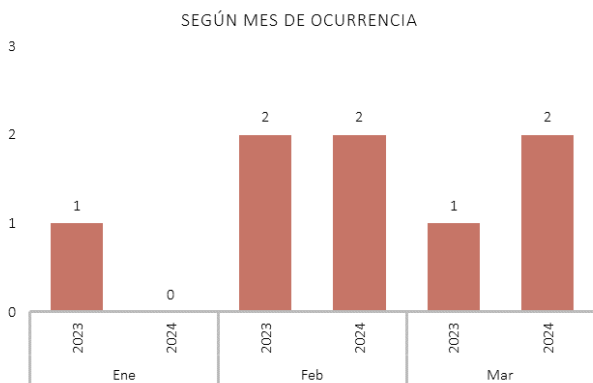
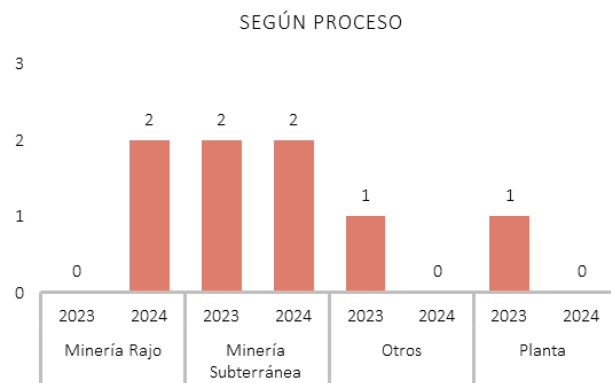
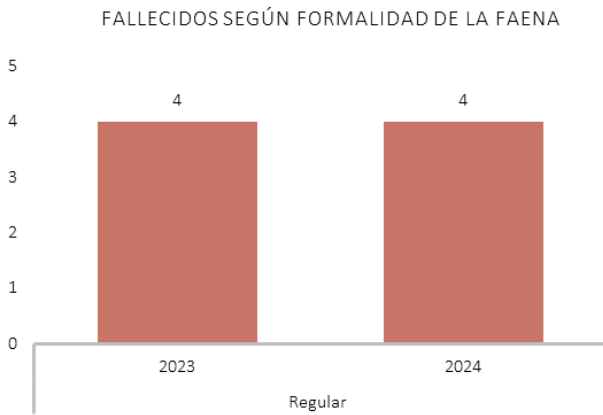
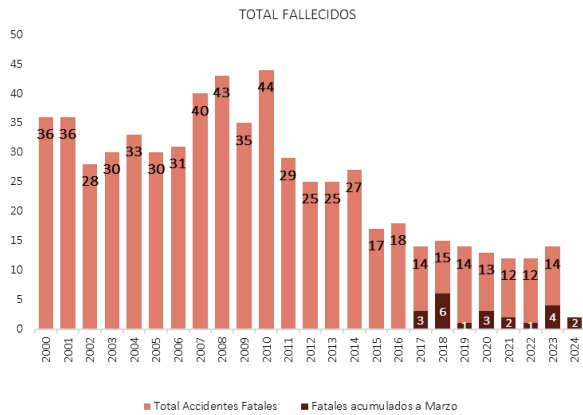
MEDIANA Y GRAN MINERÍA
Abril 2024

Datos de accidentabilidad actualizados a febrero 2024

Datos de fatalidades actualizados a marzo 2024

INFORME DE SEGURIDAD Y EMPLEO

INFORMACIÓN DE FATALIDADES A MARZO 2024



Elaboración SONAMI.

INFORME DE SEGURIDAD Y EMPLEO

INFORMACIÓN A FEBRERO 2024 PARA LA GRAN Y MEDIANA MINERÍA

EMPRESAS QUE PARTICIPAN EN ESTA ESTADÍSTICA¹

GRAN MINERÍA



257.501

Trabajadores **promedio mensual**



458,6

Millones de horas trabajadas (12 meses)

1. Codelco (90906)
2. Escondida (22426)
3. SQM (20660)
4. Collahuasi (20011)
5. Quebrada Blanca 2 (15331)
6. Centinela (11858)
7. Pelambres (11517)
8. CMP (10107)
9. Spence(9237)
10. Los Bronces (6425)
11. Sierra Gorda (6121)
12. Caserones (5751)
13. Quebrada Blanca (4758)
14. Zaldívar (3828)
15. Antucoya (3755)
16. El Abra (3164)
17. Carmen de Andacollo (2531)
18. El Peñón (2390)
19. Mantos Blancos (2125)
20. Mantoverde (2077)
21. Altonorte (1881)
22. Chagres (643)

MEDIANA MINERÍA



21.484

Trabajadores **promedio mensual**



40,7

Millones de horas trabajadas (12 meses)

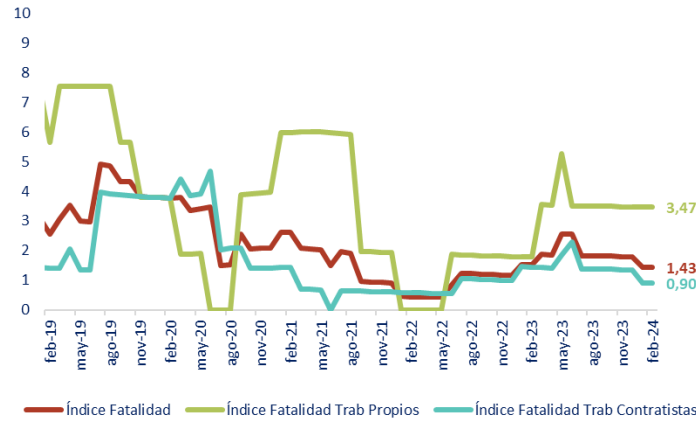
1. Enami (3743)
2. Punta del Cobre (2782)
3. Cenizas (2202)
4. HMC S.A.(1841)
5. Florida (1781)
6. El Soldado (1626)
7. Carola (1446)
8. San Gerónimo (1336)
9. Atacama Kozán (1254)
10. Valle Central (1211)
11. Mantos de la Luna (1013)
12. Cerro Negro (483)
13. Carmen Bajo (279)
14. Omint (266)
15. La Patagua (222)

¹ Cifras entre paréntesis corresponden a dotación promedio mensual de los últimos 12 meses de trabajadores Propios y de Contratistas, período MARZO de 2023 y FEBRERO de 2024 para la Gran y Mediana Minería.

INFORME DE SEGURIDAD Y EMPLEO

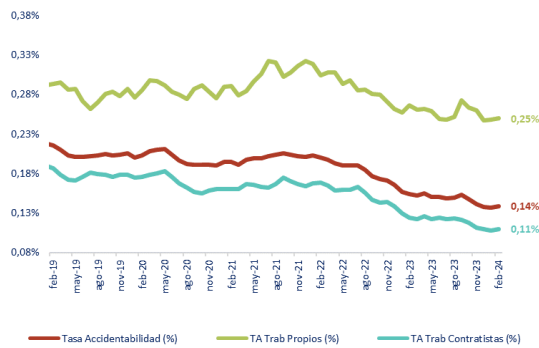
INFORMACIÓN A FEBRERO 2024 PARA LA GRAN Y MEDIANA MINERÍA

TASA DE FATALIDAD ANUAL
(N° de fatalidades en 12 meses móviles, cada 100.000 trabajadores).



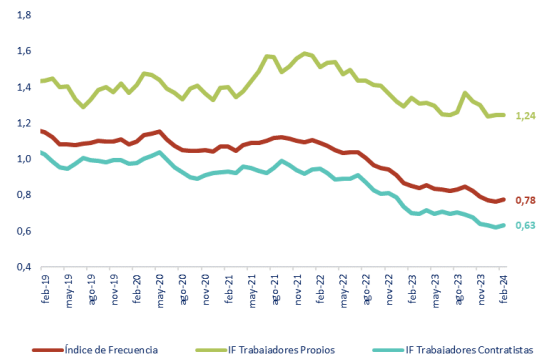
TASA DE ACCIDENTABILIDAD ANUAL

(N° accidentes con tiempo perdido, cada 100 trabajadores, 12 meses móviles).

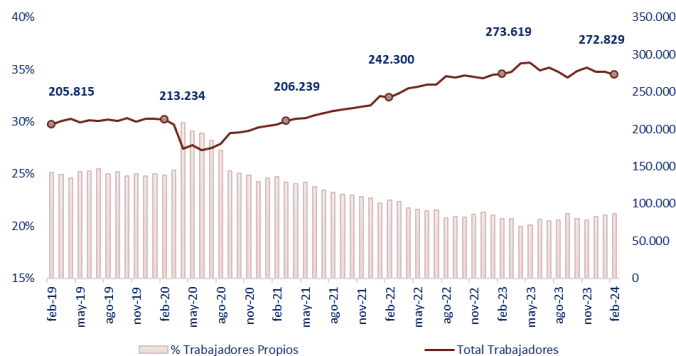


ÍNDICE DE FRECUENCIA ANUAL

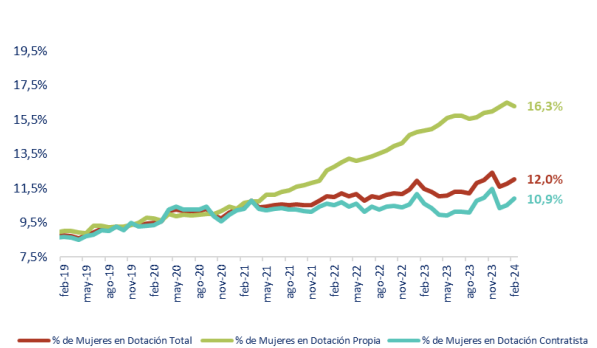
(N° accidentes con tiempo perdido, cada 1.000.000 Horas Trabajadas, 12 meses móviles).



EVOLUCIÓN DE EMPLEO TOTAL MINERÍA



EVOLUCIÓN DE EMPLEO FEMENINO TOTAL MINERÍA

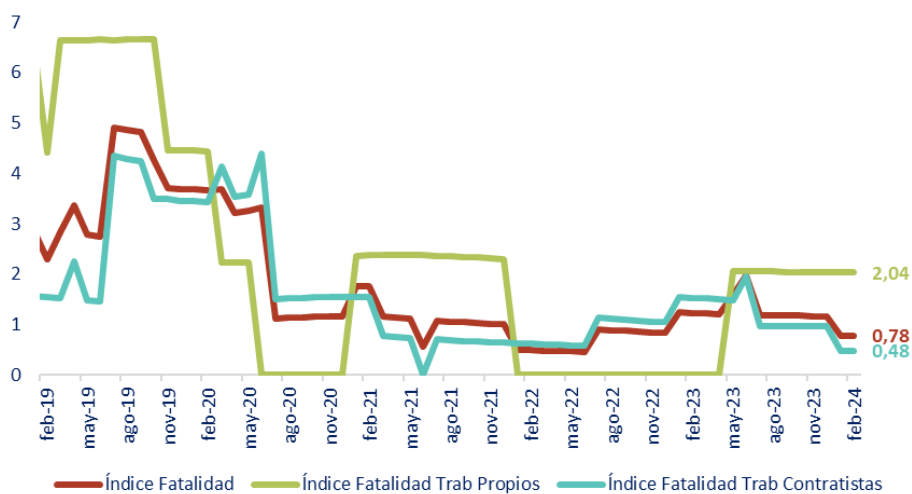


INFORME DE SEGURIDAD Y EMPLEO

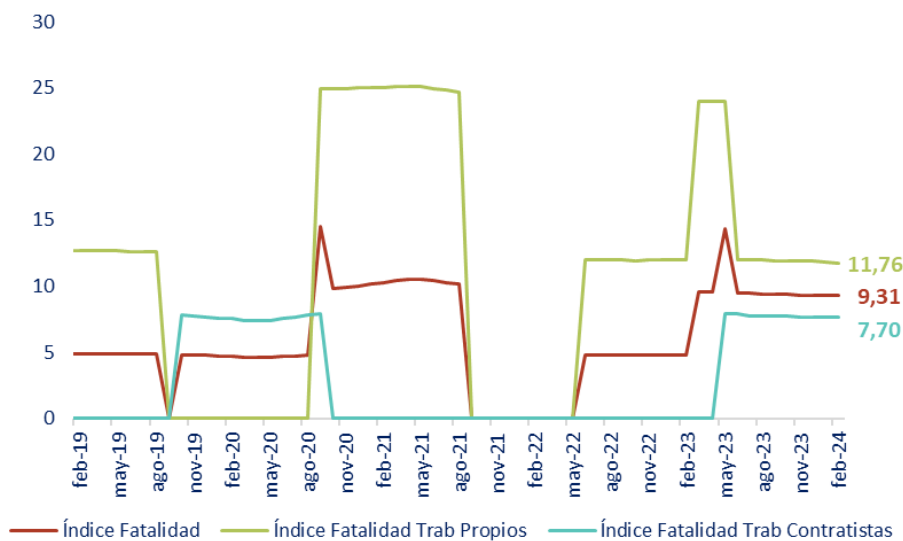
TASA ANUAL DE FATALIDAD A FEBRERO 2024

(N° DE FATALIDADES EN 12 MESES MÓVILES*, CADA 100.000 TRABAJADORES)

GRAN MINERÍA



MEDIANA MINERÍA

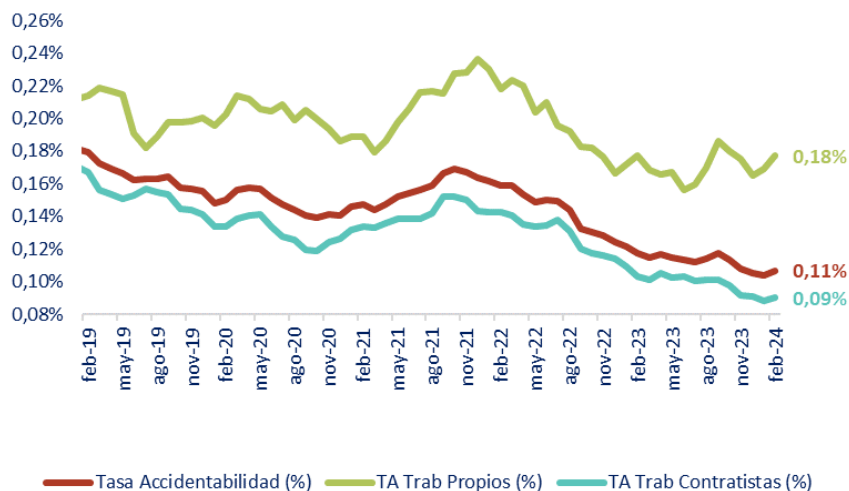


INFORME DE SEGURIDAD Y EMPLEO

INFORMACIÓN A FEBRERO 2024 PARA LA GRAN MINERÍA

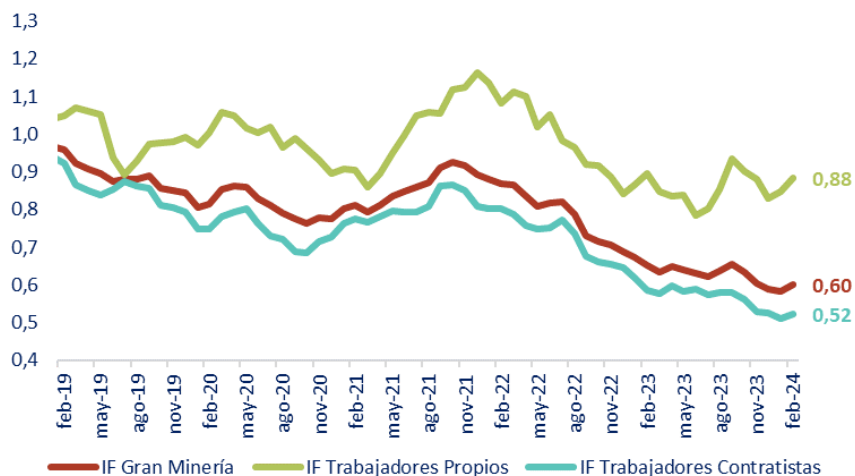
TASA DE ACCIDENTABILIDAD ANUAL **

(N° accidentes con tiempo perdido, cada 100 trabajadores, 12 meses móviles).



ÍNDICE DE FRECUENCIA ANUAL

(N° accidentes con tiempo perdido, cada 1.000.000 Horas Trabajadas, 12 meses móviles).

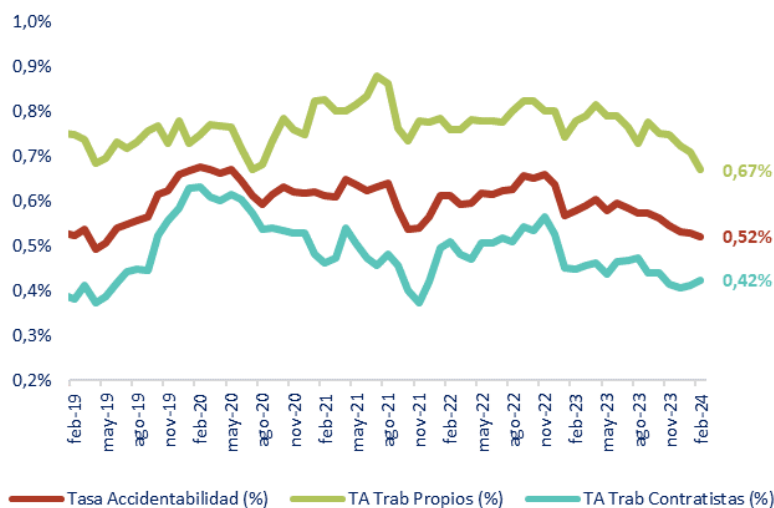


INFORME DE SEGURIDAD Y EMPLEO

INFORMACIÓN A FEBRERO 2024 PARA LA MEDIANA MINERÍA

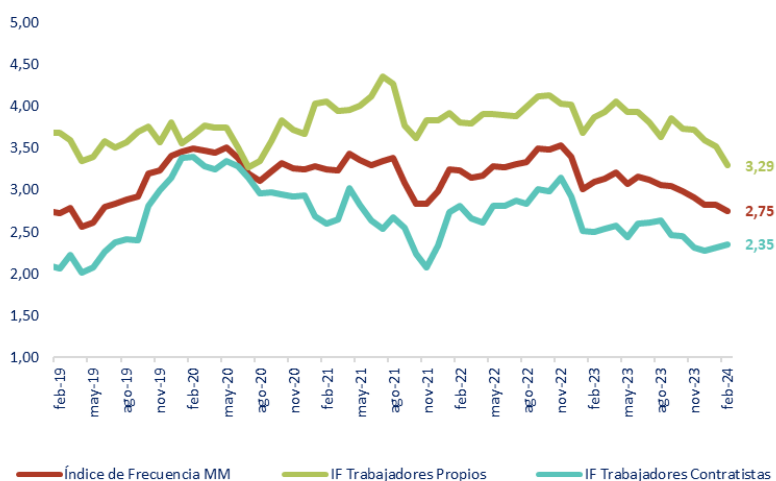
TASA DE ACCIDENTABILIDAD ANUAL **

(N° accidentes con tiempo perdido, cada 100 trabajadores, 12 meses móviles).



ÍNDICE DE FRECUENCIA ANUAL

(N° accidentes con tiempo perdido, cada 1.000.000 Horas Trabajadas, 12 meses móviles).



INFORME DE SEGURIDAD Y EMPLEO

INFORMACIÓN A FEBRERO 2024 PARA LA MINERÍA EN ALTURA



ÍNDICES DE SEGURIDAD MINERÍA EN ALTURA



90.867

Trabajadores promedio mensual



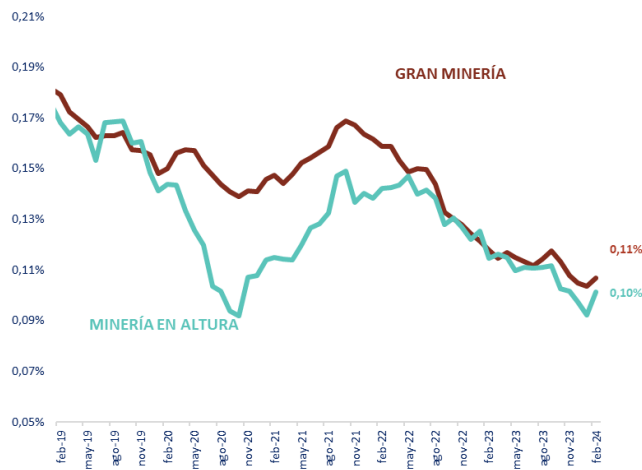
166,6

Millones de horas trabajadas (12 meses)

1. Escondida (22426)
2. Pelambres (11517)
3. Collahuasi Ujina (10523)
4. Quebrada Blanca (4758)
5. Andina (7146)
6. Caserones (5751)
7. Los Bronces (6425)
8. Quebrada Blanca 2 (15331)
9. El Abra (3164)
10. Zaldívar (3828)

TASA DE ACCIDENTABILIDAD ANUAL **

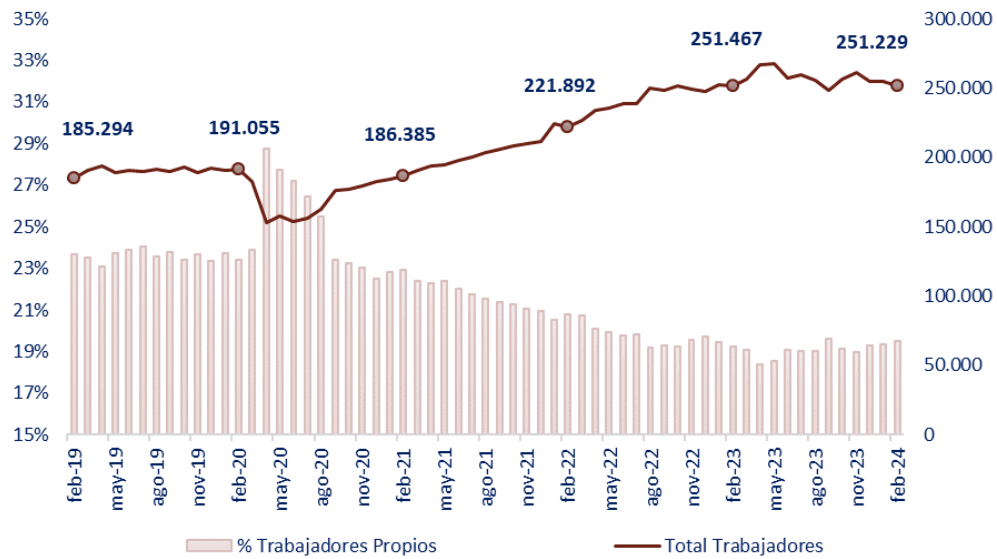
(N° accidentes con tiempo perdido, cada 100 trabajadores, 12 meses móviles).



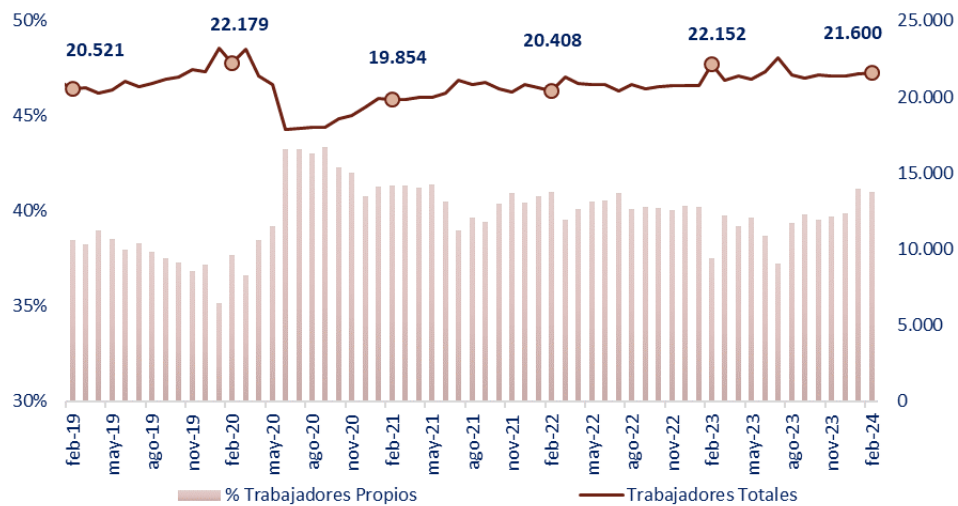
INFORME DE SEGURIDAD Y EMPLEO

EVOLUCIÓN DE EMPLEO, GRAN Y MEDIANA MINERÍA*

GRAN MINERÍA



MEDIANA MINERÍA



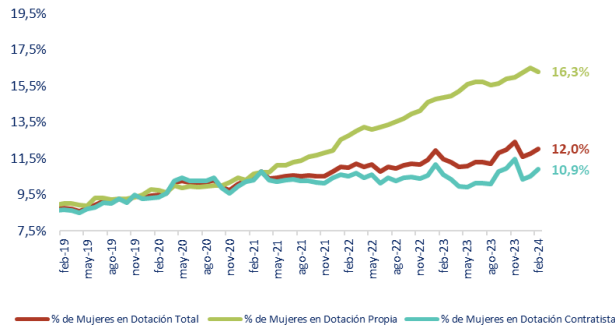
*Datos correspondientes al respectivo mes señalado en el gráfico.

INFORME DE SEGURIDAD Y EMPLEO

EVOLUCIÓN DE EMPLEO FEMENINO A FEBRERO 2024



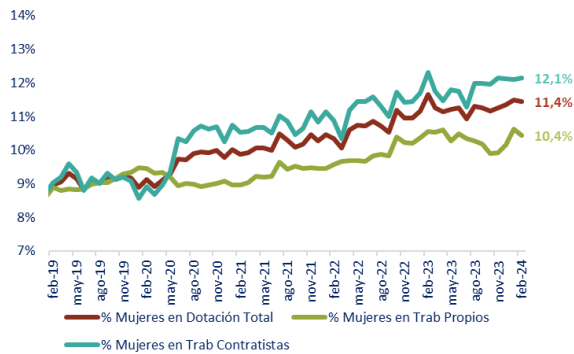
TOTAL MINERÍA



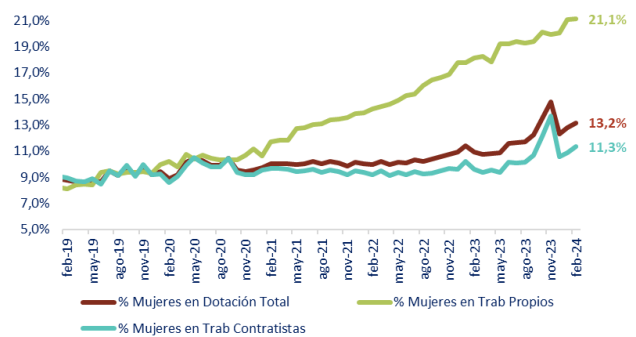
GRAN MINERÍA (GM)



MEDIANA MINERÍA (MM)



MINERÍA EL ALTURA (MA)



Muestra de 22 empresas de la Gran Minería (GM), con un promedio mensual de **257.501** trabajadores durante los últimos 12 meses; de 15 empresas de la Mediana Minería (MM), con un promedio mensual de **21.484** trabajadores durante los últimos 12 meses, y de 10 empresas de la Minería en Altura (MA), con un promedio mensual de **90.867** trabajadores durante los últimos 12 meses.