



# Codelco

Vicepresidencia de Abastecimiento  
Mauricio Acuña Sapunar  
Abril 2023



# Codelco en números

US\$ 454

mil millones

en exportaciones

19% del total del país  
en el período

US\$ 99

mil millones

en inversión de capital

5% de toda la inversión  
realizada en Chile en el período

EN ESTAS PRIMERAS  
CINCO DÉCADAS,  
CODELCO HA SIDO  
UN IMPORTANTE  
APORTE  
AL DESARROLLO  
DE CHILE



US\$ 193

mil millones en gastos asociados  
a la producción:

remuneraciones, materiales, servicios de terceros,  
combustibles y energía, con participación muy  
relevante de cadenas de producción locales.

Cifras en moneda 2022

# APORTE DE CODELCO A CHILE EN 50 AÑOS

## US \$ 168.000.000.000

2.700.000



650



11.000





## CODELCO EN UN VISTAZO

20,5  
mil toneladas  
producción  
de molibdeno  
por año

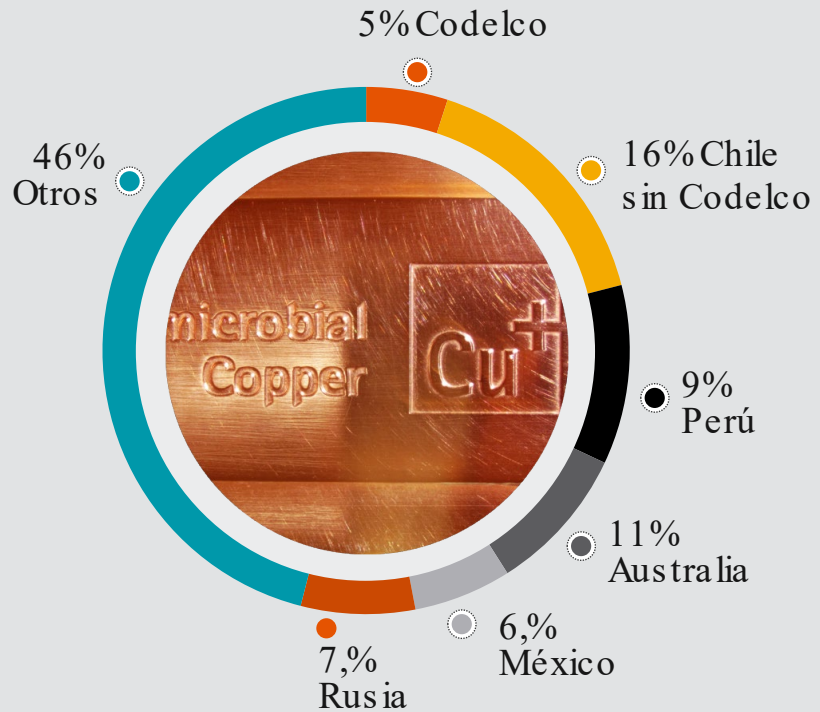
Productor  
de cobre con  
70% a nivel  
mundial

1,5  
Millones de  
toneladas\*  
producción de  
cobre fino  
aprox. por año

\*Cobre propio más participación en  
Anglo American Sur y El Abra



Líder en reservas de cobre probadas y probables



Fuentes: USGS; Codelco


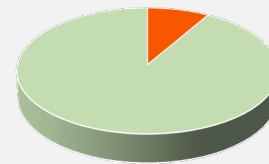
# LA GRAN BASE MINERA DE CODELCO

47,5 millones tmf Reservas

145,2 millones tmf Recursos minerales

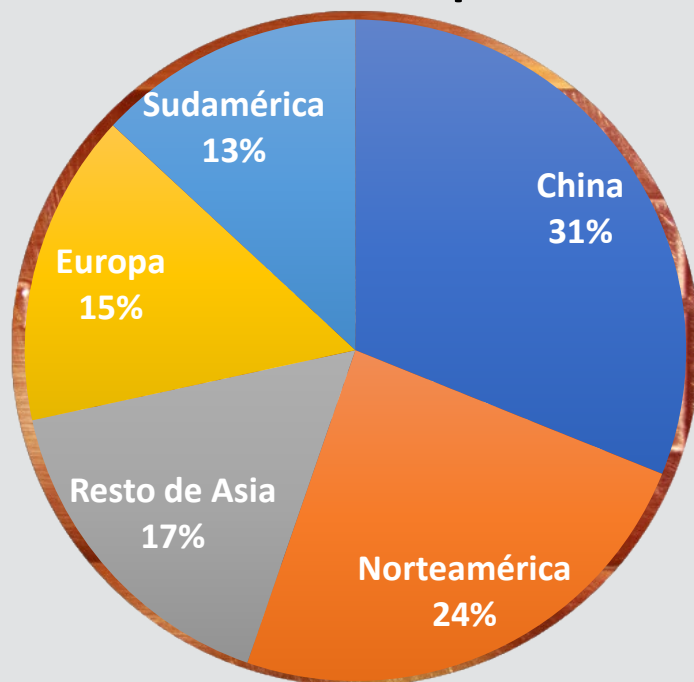
398,1 millones tmf Recursos geológicos

7% del mundo



# PRINCIPALES MERCADOS DE CODELCO 2022

## Ventas de cobre fino por mercado



## Ventas físicas de cobre por producto

66%

Cobre refinado

6%

Blíster y ánodos

28%

Concentrado de cobre

Las ventas de cobre propio y de terceros alcanzaron a US\$ 14.425 millones en 2022

# Nuestra Estrategia



## Nuestro propósito



Ser pilar del  
desarrollo  
sostenible de Chile  
y el mundo

## Nuestra misión

Maximizar el valor  
económico,  
ambiental y social de  
Codelco y su  
contribución al  
Estado de manera  
sostenible a través  
de la minería del  
cobre y sus  
subproductos

## Nuestro negocio

Cobre  
Chile  
MinCoHidro  
FuRe

## Nuestra aspiración

Erradicar la fatalidad y  
desarrollar todo el potencial  
de las personas  
+  
Alcanzar nuestras metas de  
desarrollo sustentable  
+  
Entregar nuestros proyectos  
estructurales en tiempo y  
presupuesto  
+  
Retornar nuestras  
operaciones al segundo  
cuartil de costos  
+  
Habilitar nuevos procesos y  
recursos de cobre para  
nuestro largo plazo

# Vicepresidencia de Abastecimiento

# Abastecimiento en números

5.752  
MUS\$

Negocios contratados en 2022

97%

Negocios competitivos en monto

3.137

Durante 2022 realizamos negocios con 3.137 proveedores,  
97% de ellos nacionales y 54% de categoría pyme.

84%

Negocios administrados centralmente

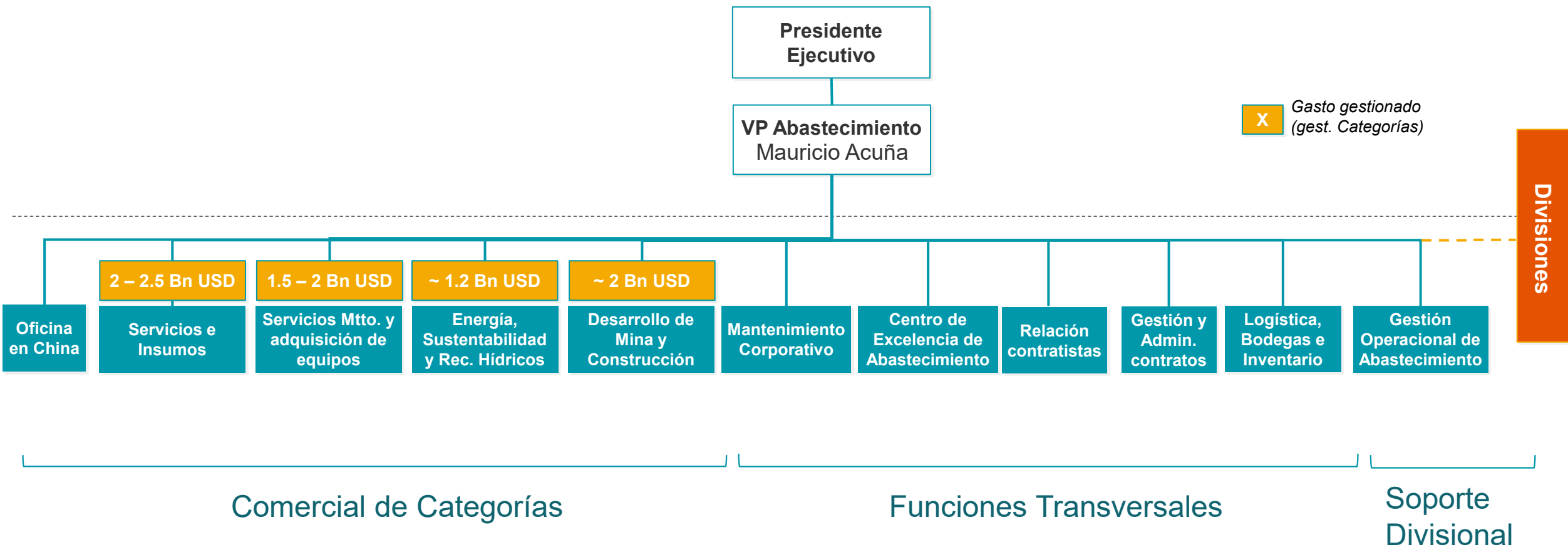
30%

Participación Femenina en labores de abastecimiento

248  
MUS\$

↑ 60% participación de compras de MIPYMES locales en compras totales de Codelco (Base 2019).

# En 2021 se creó la nueva Vicepresidencia de Abastecimiento reportando directamente al Presidente Ejecutivo



# Los principales beneficios del Nuevo Modelo Operativo de Abastecimiento



Nuevo Modelo de Abastecimiento Codelco



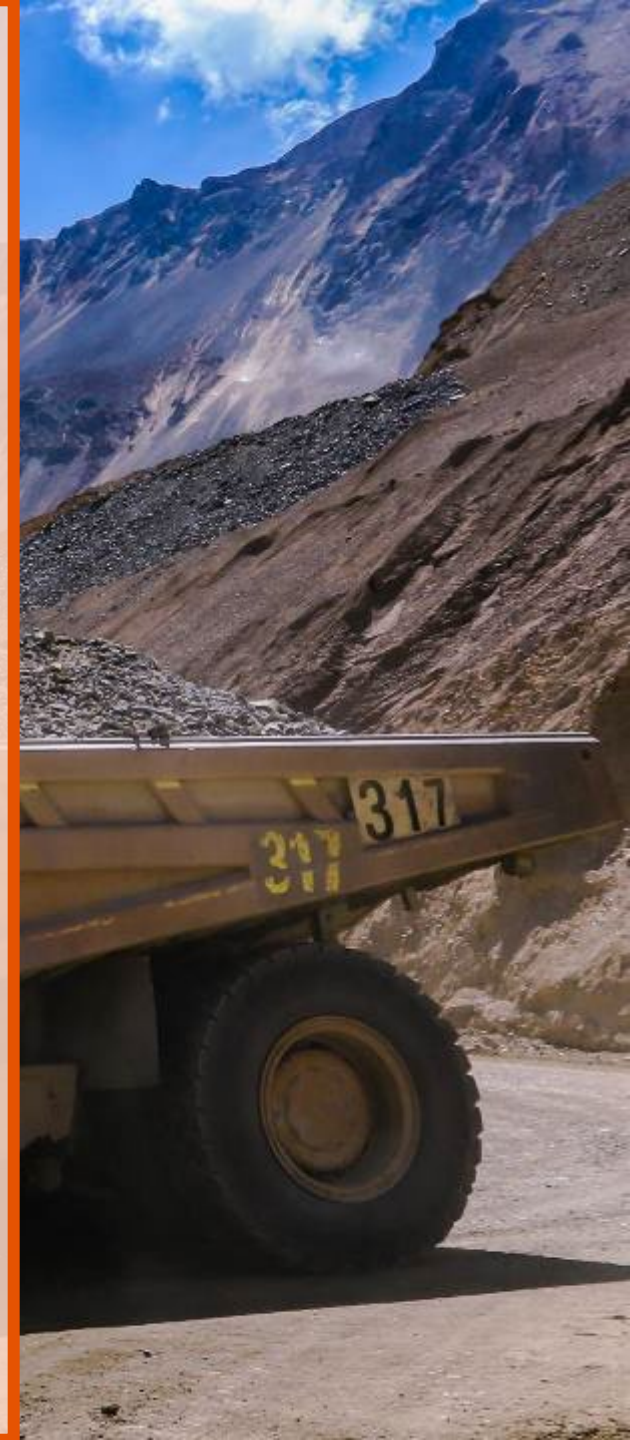
Mediante la creación de áreas especializadas (categorías) con **líderes expertos** técnicos y en costos (**demanda y relación con proveedores**).

Mediante la creación de una **cartera de proveedores dinámica y variada** y mediante la implementación del sistema de **gestión C+** .

Mediante el nuevo rol de **socio estratégico** que nos permitirá anticiparnos a las necesidades de nuestros clientes internos.

## Algunos hitos de Abastecimiento junto a nuestras operaciones

- Proyecto **Desaladora en Distrito Norte**
- Renegociación y **Descarbonización de contratos eléctricos.**
- Implementación de **buses eléctricos (mayor flota de Chile)**
- Diseño de **calculadora de Huella de Carbono** abierta al uso de la Industria
- **Mejora de huella CO2 en logística:** Mayor utilización de camiones Eléctricos
- **LHD Eléctrico en DET** (primero en Sudamérica)
- Implementación de **camiones remanufacturados**
- Nuevo **modelo de Administración de Contratos (MAC)**
- Inicio de implementación de nuevo **Modelo de Gestión de Activos**
- **Nuevo Acuerdo Marco** con las organizaciones de contratistas
- Modelo de compra de materiales **redujo 80% los tiempos de gestión de la compra.**



# En plan de transformación pasamos por distintas fases y ahora estamos culminando la implementación y enfocándonos en la madurez



## Etapas del proyecto





# Contáctenos

*Proveedores en  
CODELCO.COM*



*RedNegocios.cl*



*Licitaciones en  
Procesos*



*Documentos  
Requeridos*



***Mesa de Ayuda general:***

- Contacto telefónico: +56228185706
- [backofficern@upcom.cl](mailto:backofficern@upcom.cl)

***Para inscripciones:***

- [contacto@rednegocios.cl](mailto:contacto@rednegocios.cl)

***Para capacitaciones:***

- [capacitaciones@rednegocios.cl](mailto:capacitaciones@rednegocios.cl)

***Mesa de Ayuda Codelco***

- Contacto telefónico: +56228185765
- Lunes a viernes de 08:00 a 19:00 horas
- [portalcompras@codelco.cl](mailto:portalcompras@codelco.cl)





GRACIAS