



**INFORME DE SEGURIDAD Y EMPLEO
MEDIANA Y GRAN MINERÍA
JULIO 2018**

Datos actualizados a mayo 2018

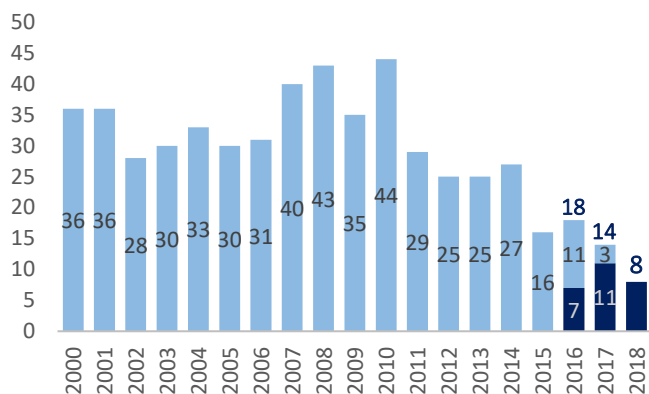


SONAMI

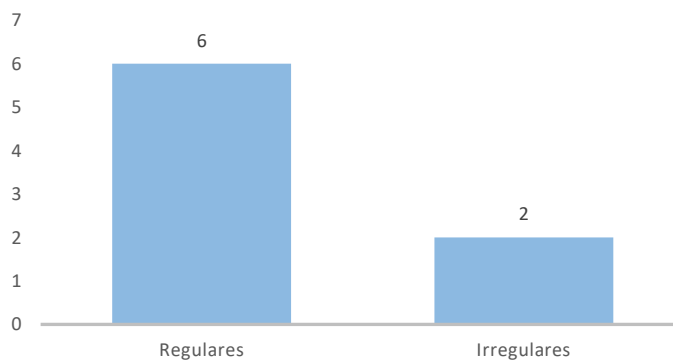
INFORME DE SEGURIDAD Y EMPLEO

INFORMACIÓN DE FATALIDADES A JUNIO 2018

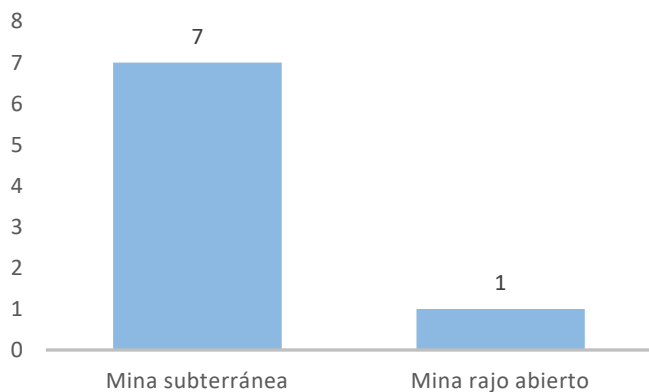
TOTAL FALLECIDOS



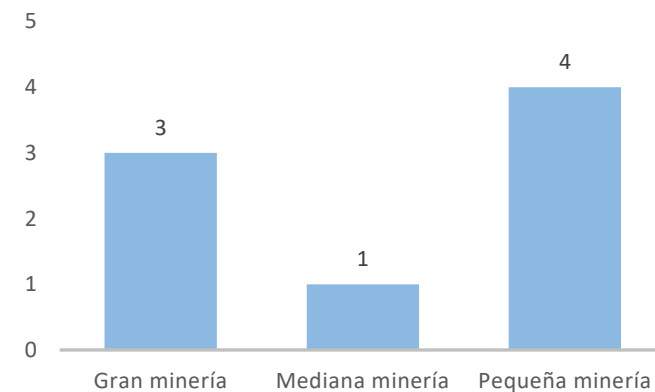
FALLECIDOS SEGÚN FORMALIDAD DE LA FAENA



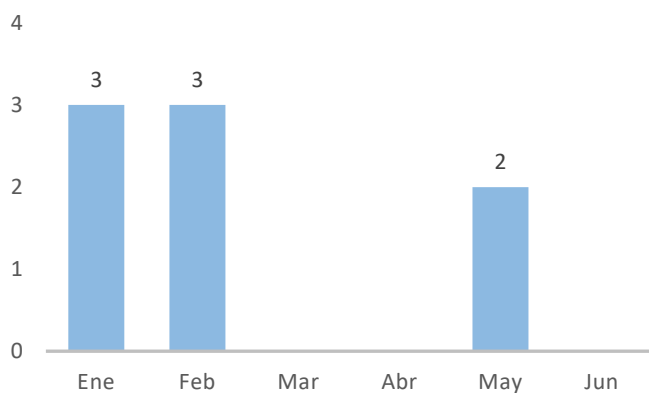
SEGÚN PROCESO



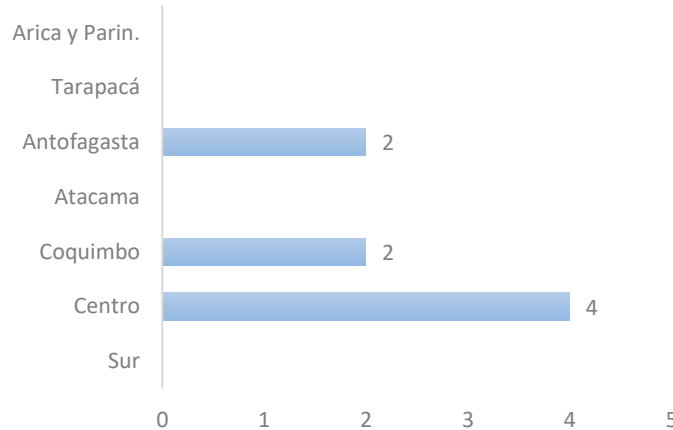
SEGÚN SECTOR PRODUCTIVO



SEGÚN MES DE OCURRENCIA



SEGÚN REGIÓN



Elaboración SONAMI

INFORME DE SEGURIDAD Y EMPLEO

INFORMACIÓN A MAYO 2018 PARA LA GRAN Y MEDIANA MINERÍA

EMPRESAS QUE PARTICIPAN EN ESTA ESTADÍSTICA¹

GRAN MINERÍA



164.179

Trabajadores promedio mensual



308,2

Millones de horas trabajadas (12 meses)

1. Codelco (73.209)
2. Minera Escondida (12.848)
3. Grupo SQM (9.777)
4. Centinela (9.208)
5. Collahuasi (8.694)
6. Los Bronces (7.842)
7. CAP Minería (6.252)
8. Pelambres (5.881)
9. Caserones (5.409)
10. Sierra Gorda (5.105)
11. Candelaria (5.009)
12. Zaldívar (2.956)
13. El Peñón (2.327)
14. Teck CDA (2.169)
15. Altonorte (2.042)
16. Teck Quebrada Blanca (1.716)
17. Mantos Blancos (1.715)
18. Mantoverde (1.341)
19. Fund Chagres (682)

MEDIANA MINERÍA



19.527

Trabajadores promedio mensual



38,1

Millones de horas trabajadas (12 meses)

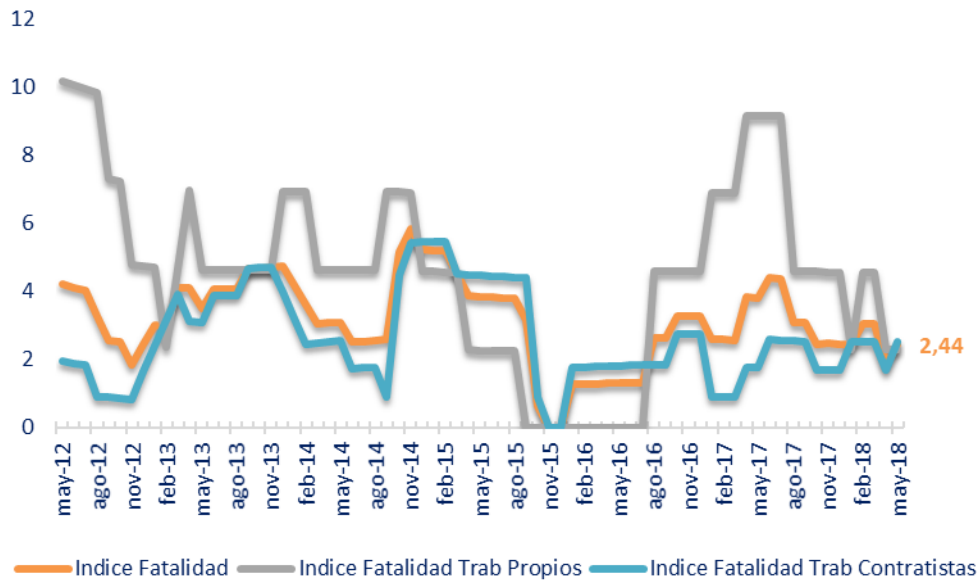
1. Enami (3.478)
2. Punta del Cobre (2.218)
3. Minera Florida (1.552)
4. El Soldado (1.541)
5. Cenizas (1.526)
6. Ojos del Salado (1.504)
7. San Gerónimo (1.211)
8. Minera Carola (1.123)
9. Valle Central (934)
10. Altos de Punitaqui (842)
11. Atacama Kozan (798)
12. El Toqui (653)
13. HMC Gold (449)
14. Minera Tres Valles (382)
15. Mantos de la Luna (276)
16. Omint (Ex Talcuna) (205)
17. Minera La Patagua (186)
18. Planta Grace (185)
19. Mina Altamira (Cenizas) (155)
20. Carmen Bajo (151)
21. Michilla (76)
22. Haldeman Mining Company (56)
23. Alxar (29)

¹ Cifras entre paréntesis corresponden a dotación promedio mensual de los últimos 12 meses de trabajadores Propios y de Contratistas, período junio de 2017 y mayo de 2018 para la Gran y Mediana Minería

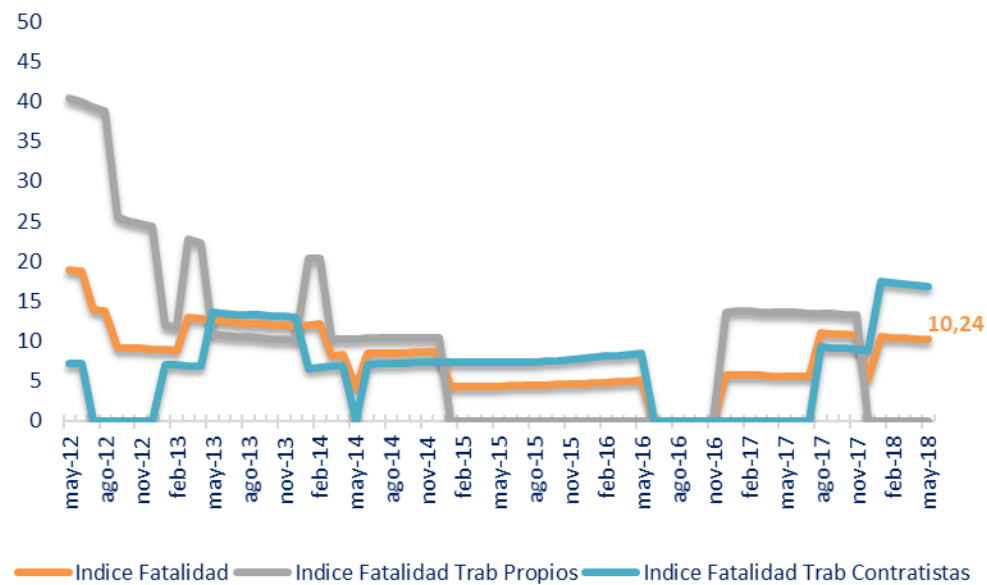
INFORME DE SEGURIDAD Y EMPLEO

TASA ANUAL DE FATALIDAD A MAYO 2018
(N° DE FATALIDADES EN 12 MESES MÓVILES, CADA 100.000 TRABAJADORES)

GRAN MINERÍA



MEDIANA MINERÍA

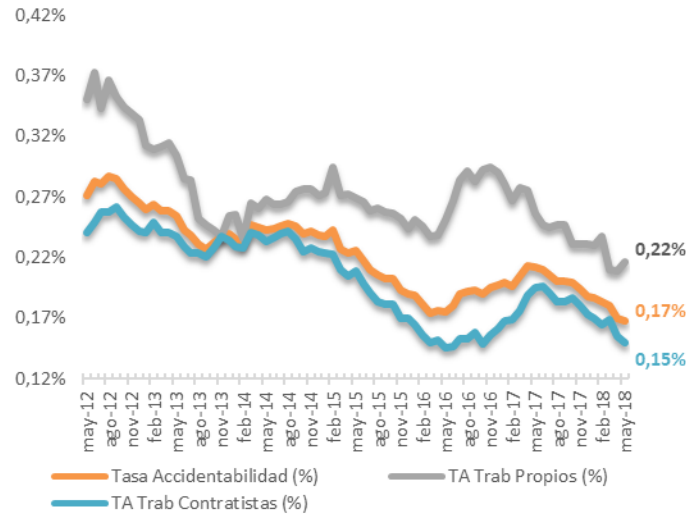


INFORME DE SEGURIDAD Y EMPLEO

INFORMACIÓN A MAYO 2018 PARA LA GRAN MINERÍA

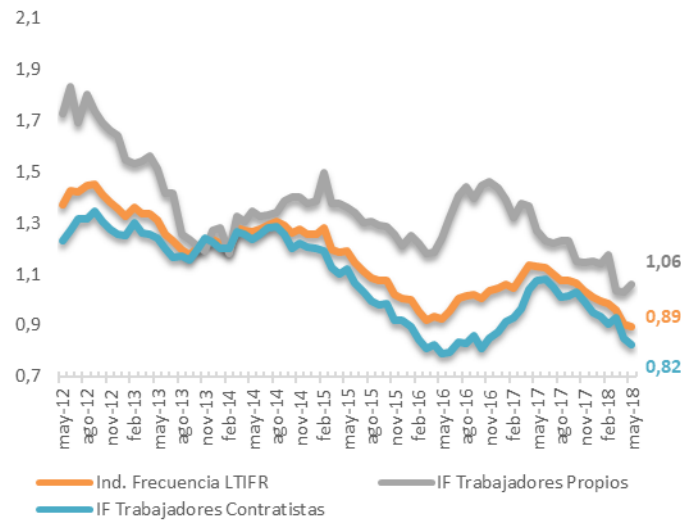
TASA DE ACCIDENTABILIDAD ANUAL*

(N° accidentes con tiempo perdido, cada 100 trabajadores, 12 meses móviles).



ÍNDICE DE FRECUENCIA ANUAL*

(N° accidentes con tiempo perdido, cada 1.000.000 Horas Trabajadas, 12 meses móviles).

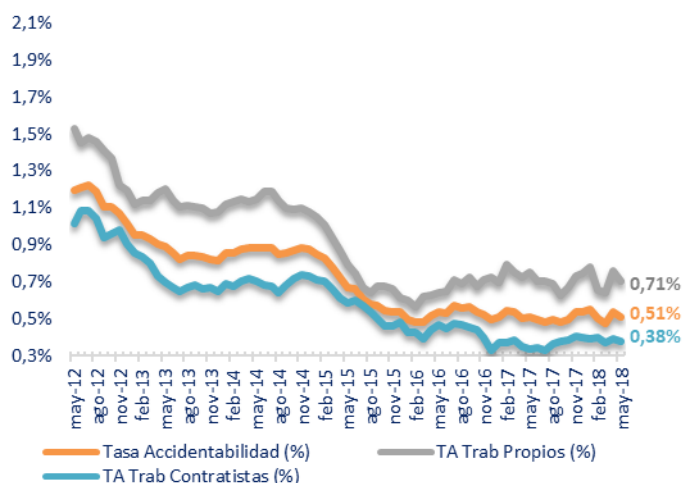


INFORME DE SEGURIDAD Y EMPLEO

INFORMACIÓN A MAYO 2018 PARA LA MEDIANA MINERÍA

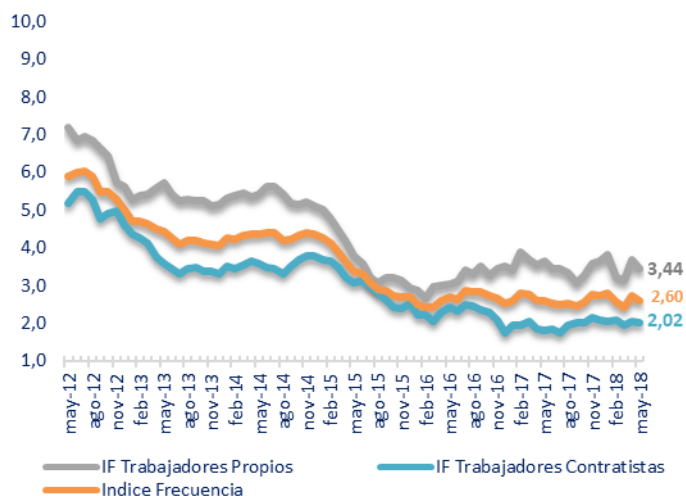
TASA DE ACCIDENTABILIDAD ANUAL*

(N° accidentes con tiempo perdido, cada 100 trabajadores, 12 meses móviles).



ÍNDICE DE FRECUENCIA ANUAL*

(N° accidentes con tiempo perdido, cada 1.000.000 Horas Trabajadas, 12 meses móviles).



INFORME DE SEGURIDAD Y EMPLEO

INFORMACIÓN A MAYO 2018 PARA LA GRAN Y MEDIANA MINERÍA

ÍNDICES DE SEGURIDAD MINERÍA EN ALTURA (>3.000 msnm)



51.344

Trabajadores promedio mensual



98,6

Millones de horas trabajadas (12 meses)

- | | |
|------------------------------|---------------------------------|
| 1. Minera Escondida (12.848) | 5. Pelambres (5.881) |
| 2. Collahuasi Ujina (8.080) | 6. Caserones (5.409) |
| 3. Los Bronces (7.842) | 7. Zaldívar (2.956) |
| 4. Andina Codelco (6.613) | 8. Teck Quebrada Blanca (1.716) |

TASA DE ACCIDENTABILIDAD ANUAL**

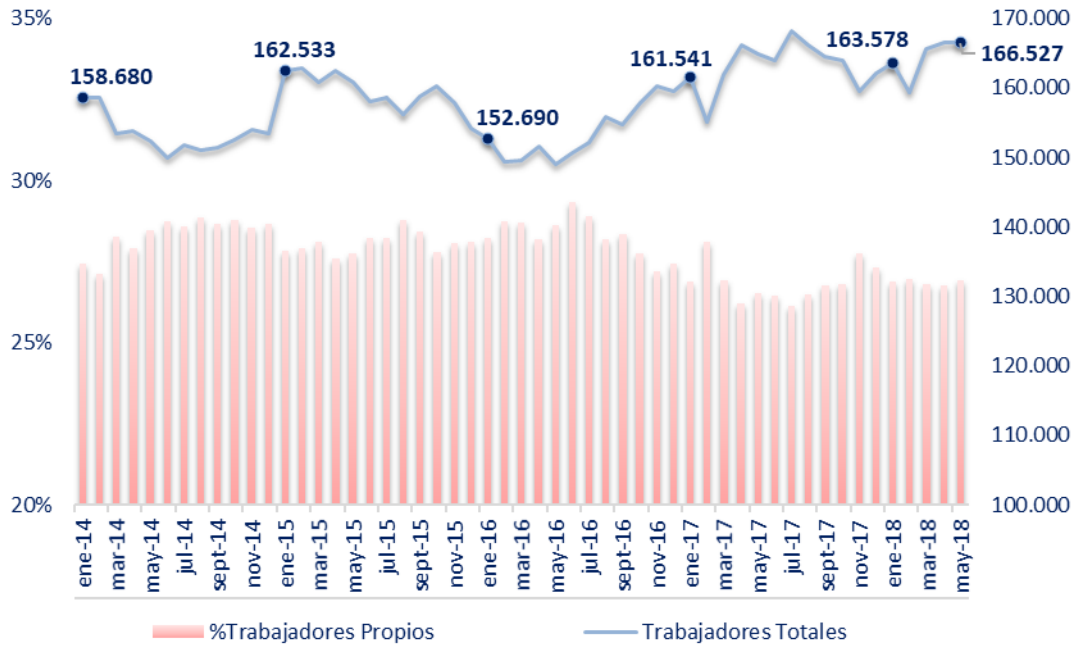
(N° accidentes con tiempo perdido, cada 100 trabajadores, 12 meses móviles).



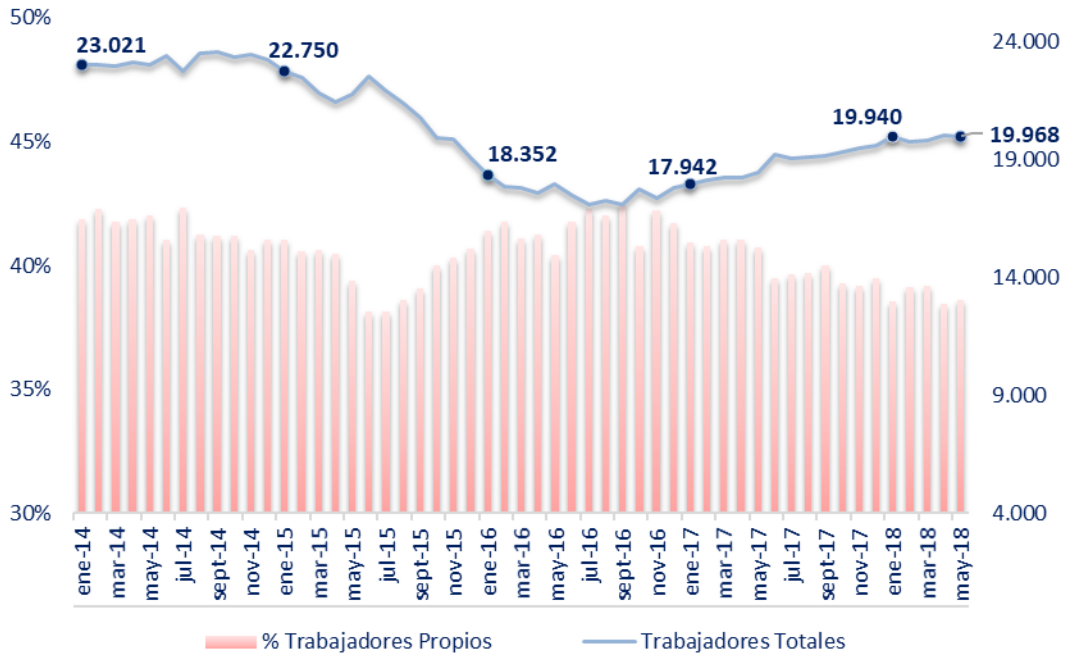
INFORME DE SEGURIDAD Y EMPLEO

EVOLUCIÓN DE EMPLEO, GRAN Y MEDIANA MINERÍA

GRAN MINERÍA



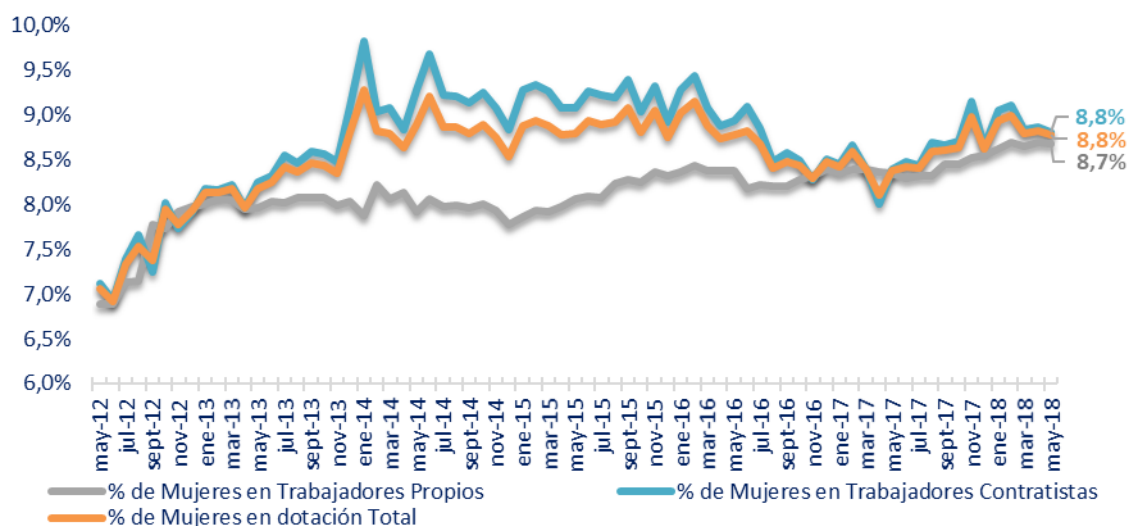
MEDIANA MINERÍA



INFORME DE SEGURIDAD Y EMPLEO

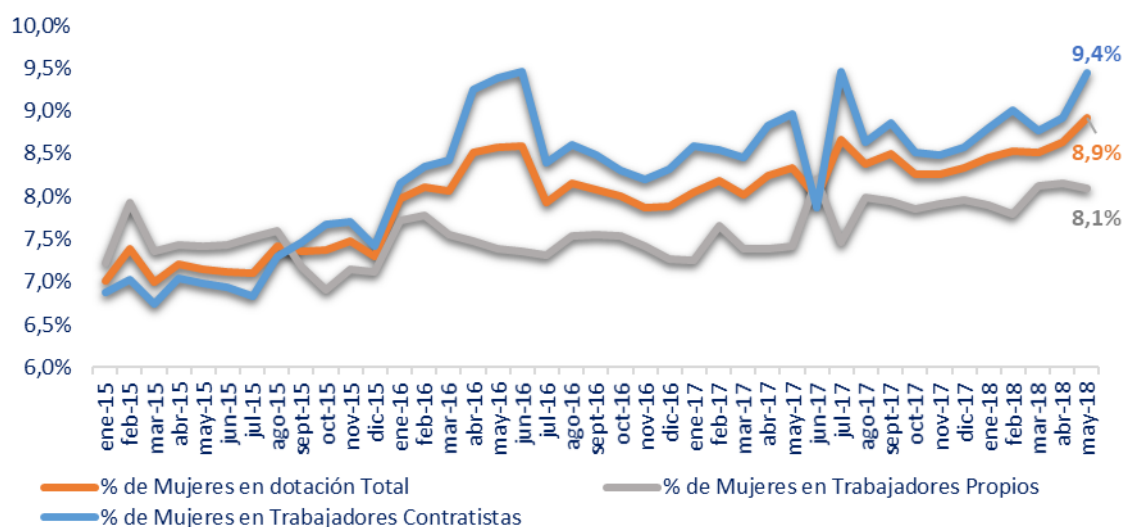
EVOLUCIÓN DE EMPLEO FEMENINO A MAYO 2018

GRAN MINERÍA



Muestra de 19 empresas de la Gran Minería, con un promedio mensual de 164.179 trabajadores durante los últimos 12 meses.

MEDIANA MINERÍA

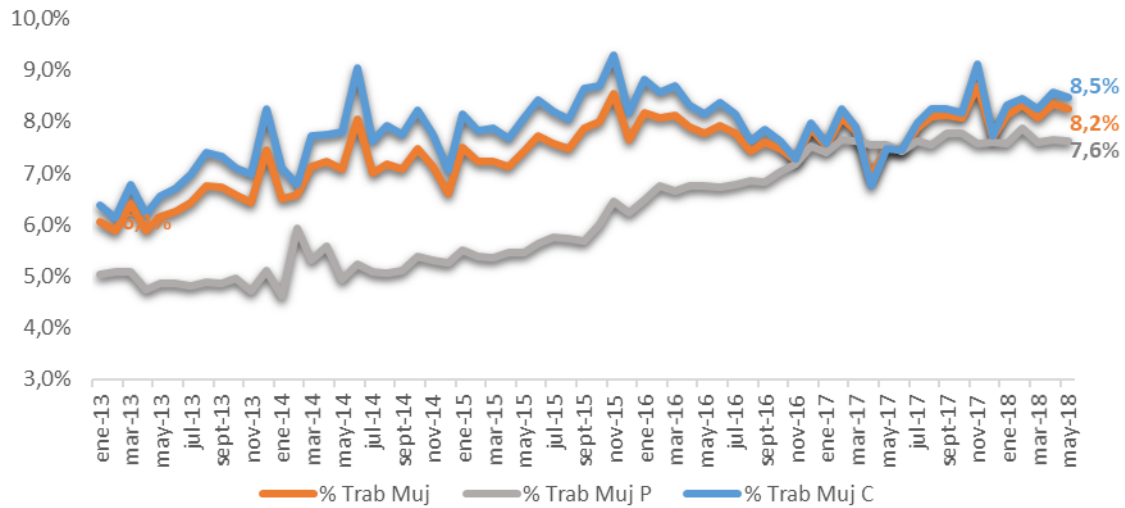


Muestra de 23 empresas de la Mediana Minería, con un promedio mensual de 19.527 trabajadores durante los últimos 12 meses.

INFORME DE SEGURIDAD Y EMPLEO

EVOLUCIÓN DE EMPLEO FEMENINO A MAYO 2018

MINERÍA EN ALTURA



Muestra de 8 empresas de la Minería en Altura, con un promedio mensual de 51.344 trabajadores durante los últimos 12 meses.