



**INFORME DE SEGURIDAD Y EMPLEO
MEDIANA Y GRAN MINERÍA
MAYO 2018**

Marzo 2018

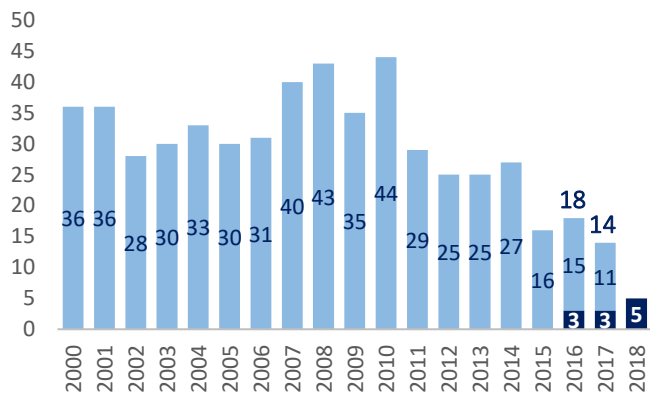


SONAMI

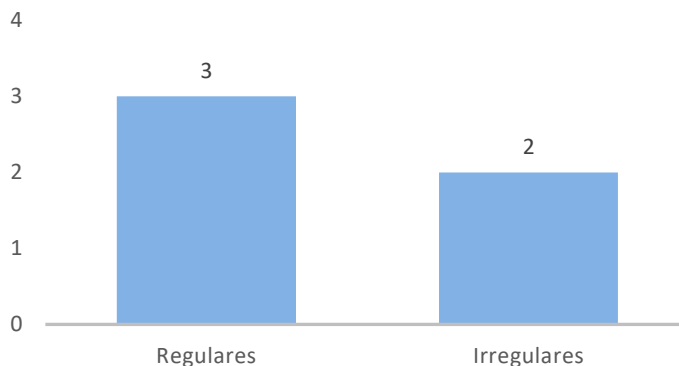
INFORME DE SEGURIDAD Y EMPLEO

INFORMACIÓN DE FATALIDADES A ABRIL 2018

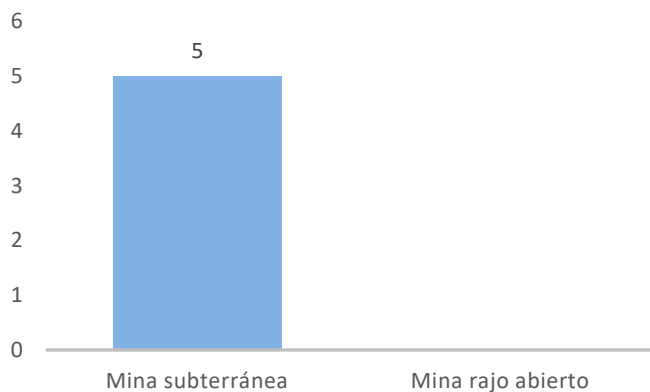
TOTAL FALLECIDOS



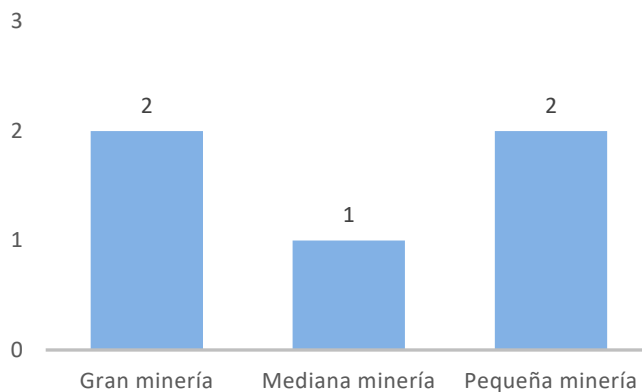
FALLECIDOS SEGÚN FORMALIDAD DE LA FAENA



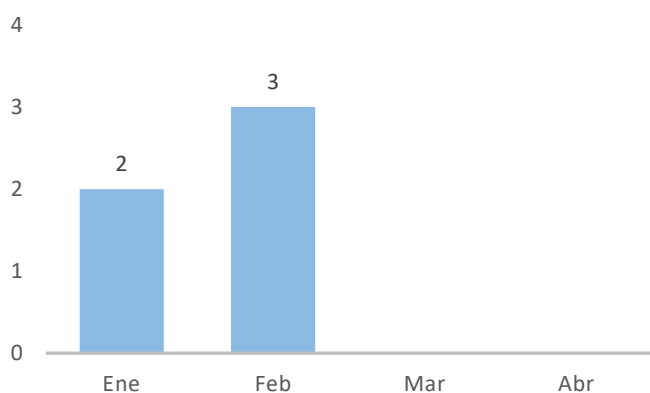
SEGÚN PROCESO



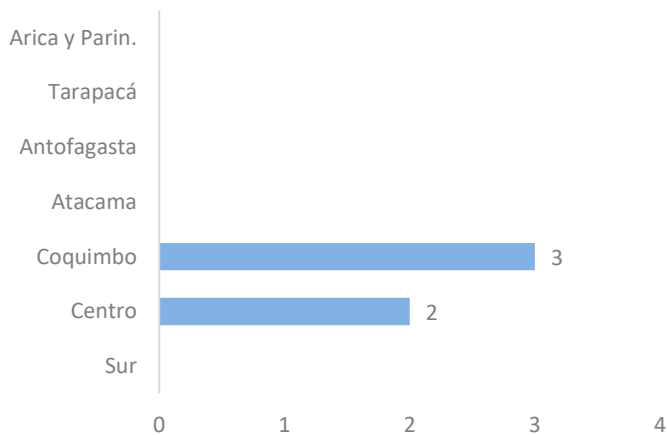
SEGÚN SECTOR PRODUCTIVO



SEGÚN MES DE OCURRENCIA



SEGÚN REGIÓN



Elaboración SONAMI

INFORME DE SEGURIDAD Y EMPLEO

INFORMACIÓN A MARZO 2018 PARA LA GRAN Y MEDIANA MINERÍA

EMPRESAS QUE PARTICIPAN EN ESTA ESTADÍSTICA¹

GRAN MINERÍA



162.455

Trabajadores promedio mensual



303,7

Millones de horas trabajadas (12 meses)

1. Codelco (72.903)
2. Minera Escondida (13.601)
3. Centinela (9.544)
4. Grupo SQM (9.406)
5. Collahuasi (8.274)
6. Los Bronces (7.751)
7. CAP Minería (6.146)
8. Pelambres (5.800)
9. Caserones (5.343)
10. Sierra Gorda (5.239)
11. Candelaria (4.901)
12. Zaldívar (2.926)
13. El Peñón (2.397)
14. Teck CDA (2.176)
15. Altonorte (1.934)
16. Mantos Blancos (1.768)
17. Teck Quebrada Blanca (1.665)
18. Fund Chagres (683)

MEDIANA MINERÍA



19.248

Trabajadores promedio mensual



37,75

Millones de horas trabajadas (12 meses)

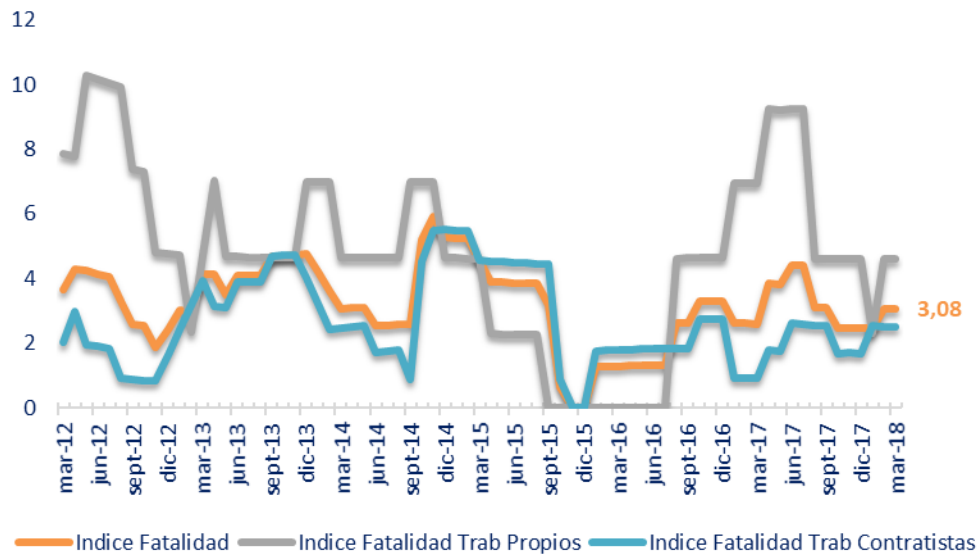
1. Enami (3.448)
2. Punta del Cobre (2.169)
3. Minera Florida (1.592)
4. Cenizas (1.531)
5. El Soldado (1.507)
6. Ojos del Salado (1.474)
7. San Gerónimo (1.211)
8. Minera Carola (1.094)
9. Altos de Punitaqui (873)
10. Valle Central (863)
11. Atacama Kozan (787)
12. El Toqui (638)
13. HMC Gold (451)
14. Minera Tres Valles (363)
15. Mantos de la Luna (255)
16. Omint (Ex Talcuna) (203)
17. Minera La Patagua (185)
18. Planta Grace (180)
19. Mina Altamira (Cenizas) (149)
20. Carmen Bajo (147)
21. Michilla (74)
22. Haldeman Mining Company (57)
23. Alxar (29)

¹ Cifras entre paréntesis corresponden a dotación promedio mensual de los últimos 12 meses de trabajadores Propios y de Contratistas, período abril de 2017 y marzo de 2018 para la Gran y Mediana Minería

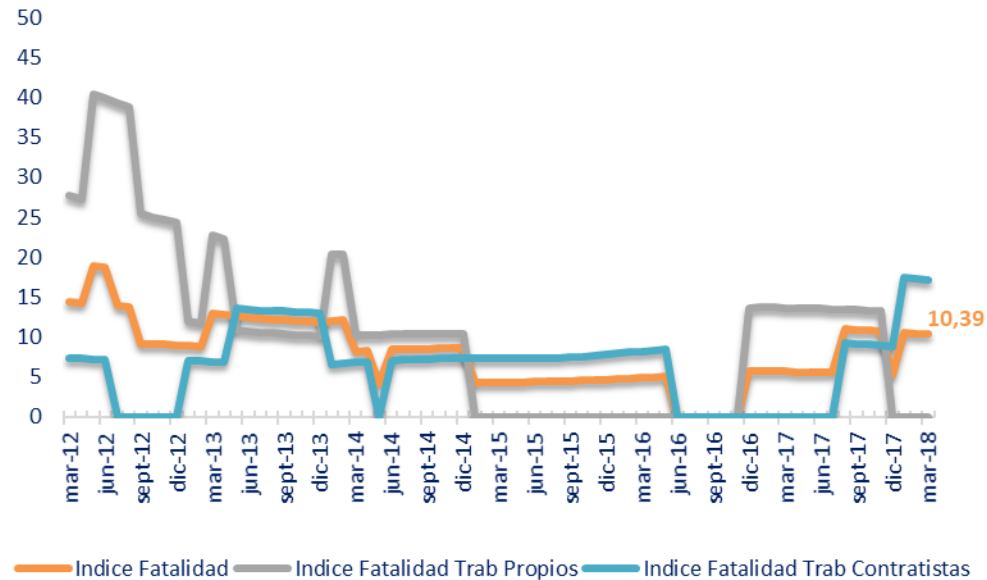
INFORME DE SEGURIDAD Y EMPLEO

TASA ANUAL DE FATALIDAD A MARZO 2018
(N° DE FATALIDADES EN 12 MESES MÓVILES, CADA 100.000 TRABAJADORES)

GRAN MINERÍA



MEDIANA MINERÍA

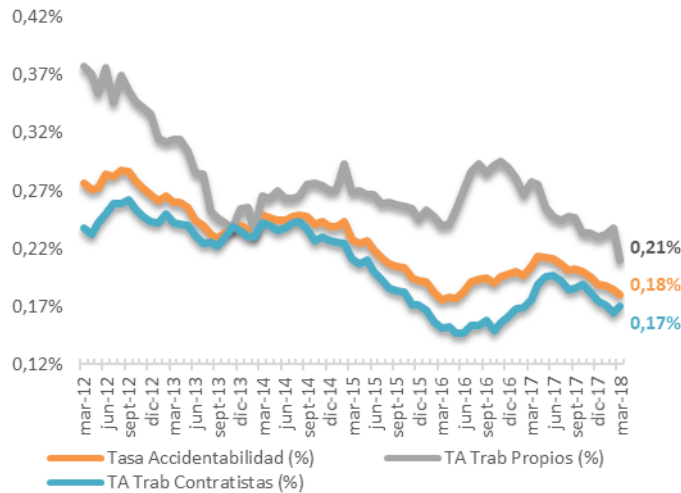


INFORME DE SEGURIDAD Y EMPLEO

INFORMACIÓN A MARZO 2018 PARA LA GRAN MINERÍA

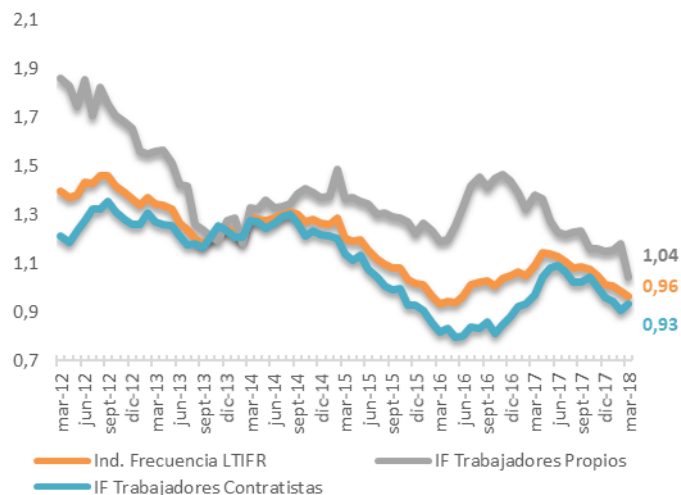
TASA DE ACCIDENTABILIDAD ANUAL

(N° accidentes con tiempo perdido, cada 100 trabajadores, 12 meses móviles).



ÍNDICE DE FRECUENCIA ANUAL

(N° accidentes con tiempo perdido, cada 1.000.000 Horas Trabajadas, 12 meses móviles).

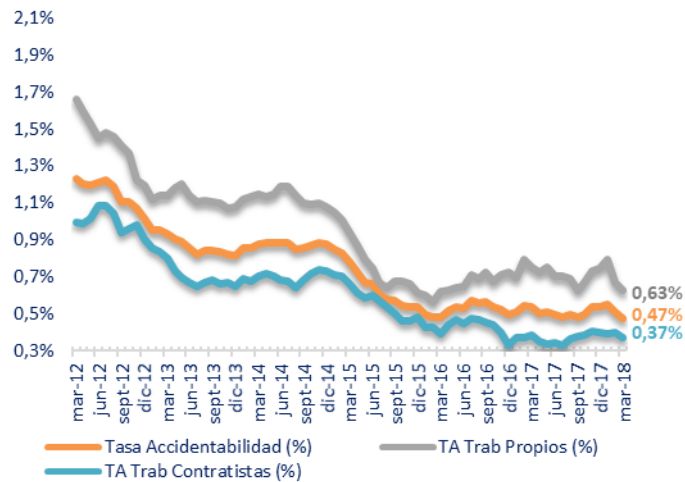


INFORME DE SEGURIDAD Y EMPLEO

INFORMACIÓN A MARZO 2018 PARA LA MEDIANA MINERÍA

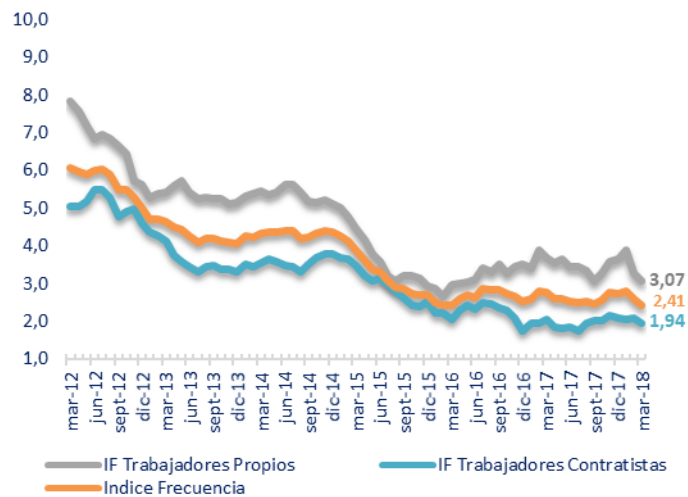
TASA DE ACCIDENTABILIDAD ANUAL

(N° accidentes con tiempo perdido, cada 100 trabajadores, 12 meses móviles).



ÍNDICE DE FRECUENCIA ANUAL

(N° accidentes con tiempo perdido, cada 1.000.000 Horas Trabajadas, 12 meses móviles).



INFORME DE SEGURIDAD Y EMPLEO

INFORMACIÓN A MARZO 2018 PARA LA GRAN Y MEDIANA MINERÍA

ÍNDICES DE SEGURIDAD MINERÍA EN ALTURA (>3.000 msnm)



51.529

Trabajadores promedio mensual



98,77

Millones de horas trabajadas (12 meses)

- | | |
|------------------------------|----------------------------|
| 1. Minera Escondida (13.601) | 5. Pelambres (5.839) |
| 2. Los Bronces (7.751) | 6. Caserones (5.343) |
| 3. Collahuasi Ujina (7.718) | 7. Zaldívar (2.914) |
| 4. Andina Codelco (6.698) | 8. Quebrada Blanca (1.665) |

TASA DE ACCIDENTABILIDAD ANUAL

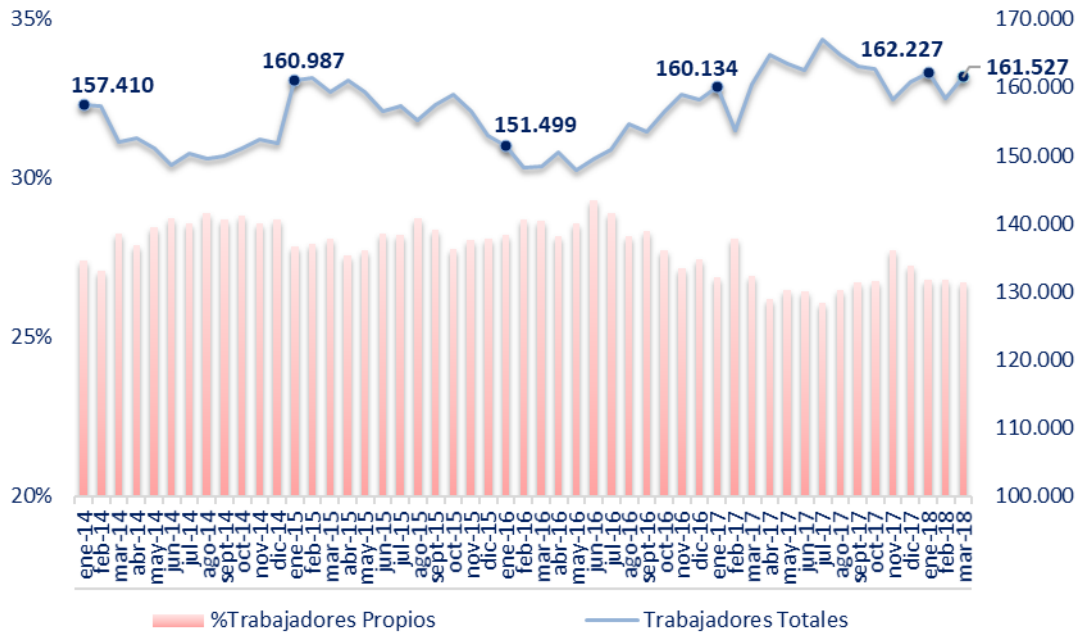
(N° accidentes con tiempo perdido, cada 100 trabajadores, 12 meses móviles).



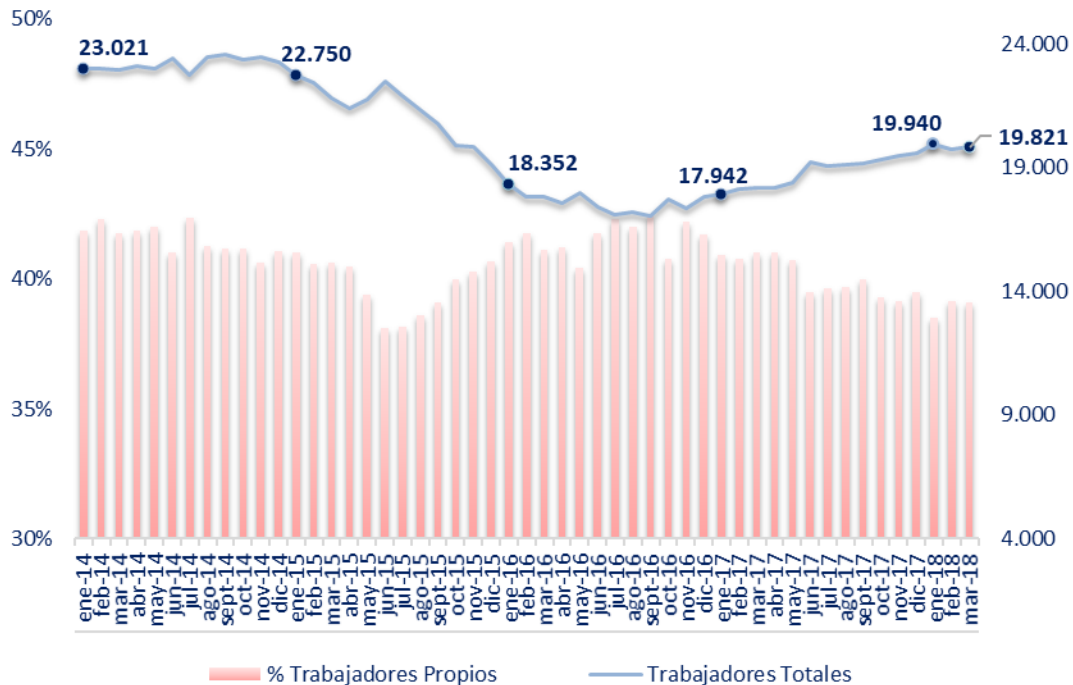
INFORME DE SEGURIDAD Y EMPLEO

EVOLUCIÓN DE EMPLEO, GRAN Y MEDIANA MINERÍA

GRAN MINERÍA



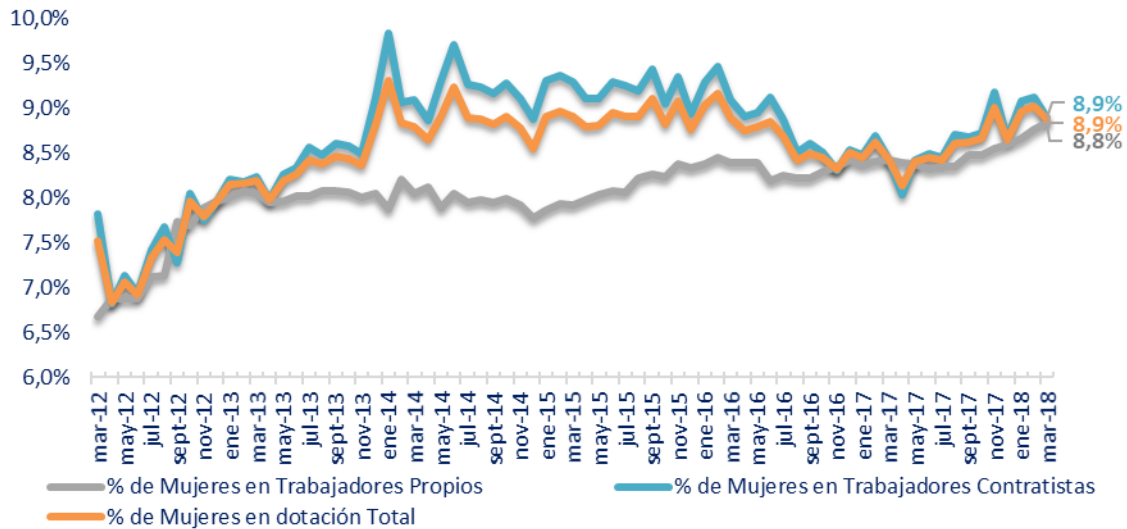
MEDIANA MINERÍA



INFORME DE SEGURIDAD Y EMPLEO

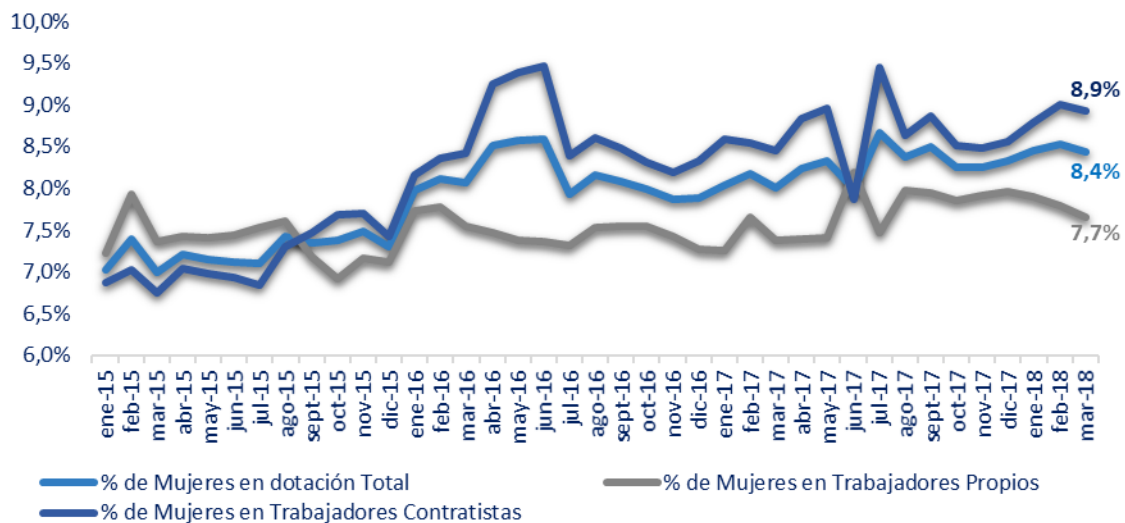
EVOLUCIÓN DE EMPLEO FEMENINO

GRAN MINERÍA



Muestra de 18 empresas de la Gran Minería, con un promedio mensual de 162.455 trabajadores durante los últimos 12 meses.

MEDIANA MINERÍA



Muestra de 23 empresas de la Mediana Minería, con un promedio mensual de 19.248 trabajadores durante los últimos 12 meses.