

# Situación de remuneraciones y empleo en la Minería Chilena

## Gerencia de Estudios

### Septiembre 2017



**SONAMI**

**Sociedad Nacional de Minería**

Referente y voz de la pequeña, mediana y gran minería privada en Chile desde 1883

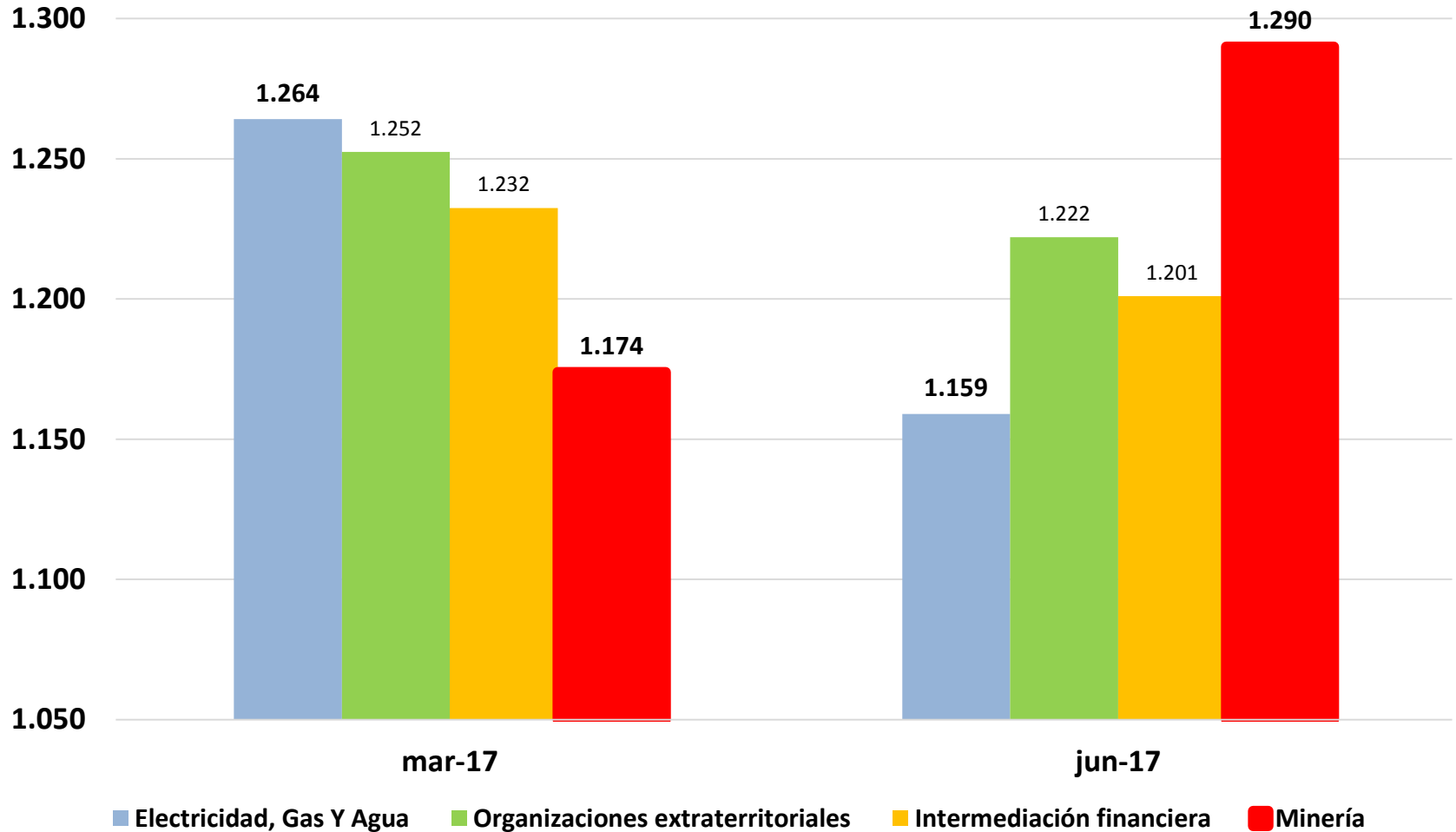


## En 9,9% se incrementa remuneración imponible de la minería

De acuerdo al informe por la Gerencia de Estudios, en base a datos de la Superintendencia de Pensiones, la remuneración imponible de la minería se incrementó en 9,9% en la última medición correspondiente a junio del presente año comparada con el dato anterior de marzo de 2017. La remuneración imponible de la minería pasa de \$1.174.000 en marzo pasado a \$1.290.000 en junio, en tanto que el ingreso imponible promedio del país, en el mismo periodo, se incrementa en 1,7%.



# Ingreso Imponible Minería y Otros Sectores (miles de \$)

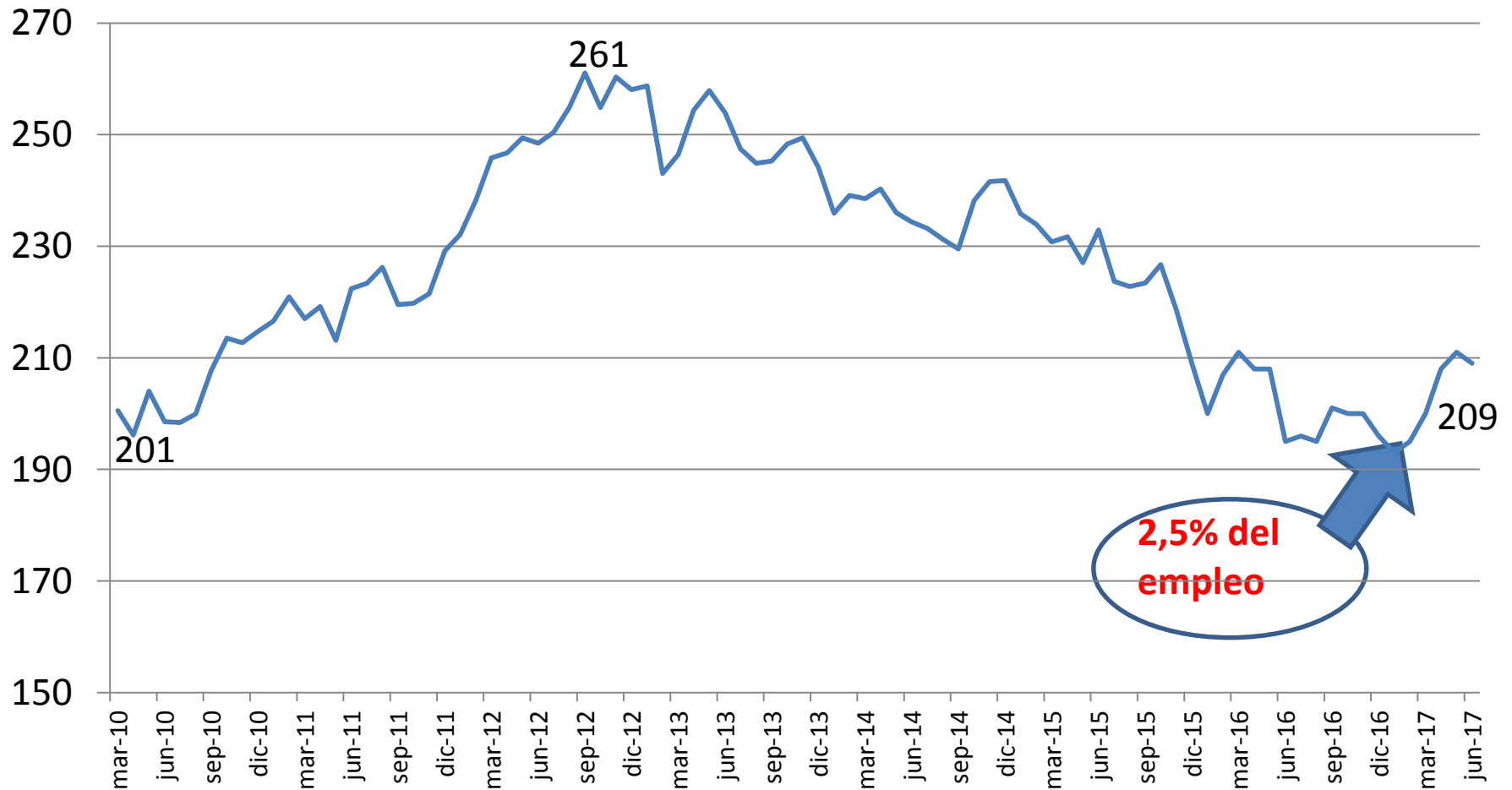


Por otra parte, de acuerdo al último informe del INE sobre empleo, correspondiente al trimestre mayo-junio 2017, la ocupación en este sector se ha incrementado en un 8,3% durante los últimos cinco meses, pues en enero de 2017 alcanzaba a 193.000 personas, en tanto que en la última medición llega a 209.000 trabajadores, esto es un aumento de 16.000 nuevos puestos de trabajo.

Asimismo, otro dato interesante que se desprende de la información de INE es que el empleo en minería en los últimos 12 meses se ha incrementado en 14.000 puestos de trabajo, pues hace un año la ocupación alcanzaba a 195.000 trabajadores y hoy llega a 209.000.



# Empleo Minería 2010-2017 (miles de trabajadores)



## Desempleo regiones mineras

Antofagasta continúa con el más alto nivel de desocupación entre todas las regiones del país. Mientras a nivel nacional se registra una tasa de desempleo de 6,9%, en Antofagasta llega a 8,4%, el más alto del país. En tanto que en las otras regiones mineras alcanza a 7,3% en Tarapacá, 7,4% en Atacama y 7,8% en Coquimbo.

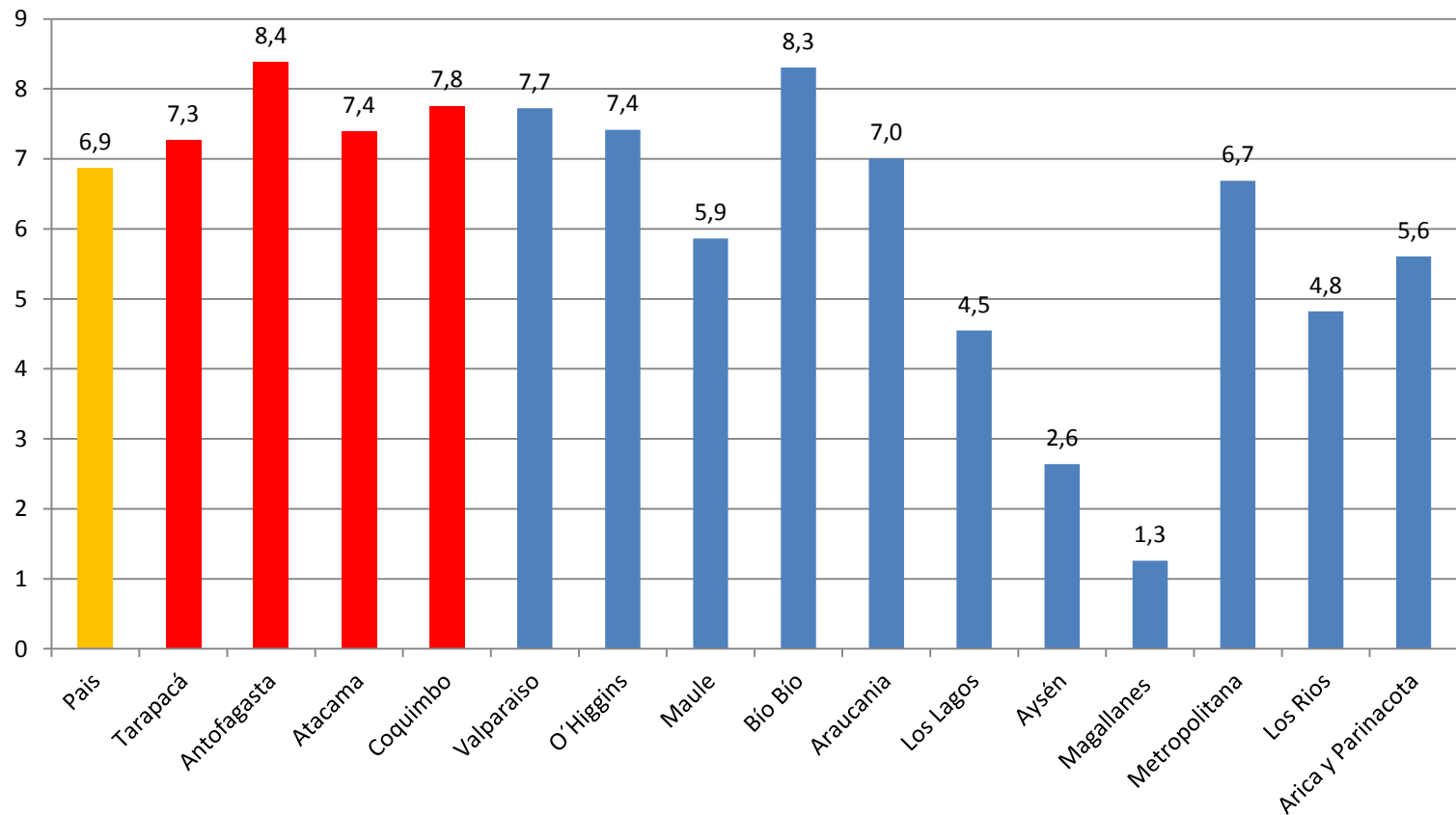
Estas cuatro regiones del norte de Chile son eminentemente mineras, pues en Tarapacá el 36% del PIB es generado por este sector productivo, mientras que en Antofagasta es el 52%, en Atacama el 44% y en Coquimbo el 29%.



# Desempleo

(Tasa %)

(Mayo-Julio 2017)



Fuente: Elaboración propia en base a INE



# GERENCIA DE ESTUDIOS



**SONAMI**

## Sociedad Nacional de Minería

Referente y voz de la pequeña, mediana y gran minería privada en Chile desde 1883