

# Situación del Empleo en la Minería Chilena

## Gerencia de Estudios

### Enero 2017



**SONAMI**

**Sociedad Nacional de Minería**

Referente y voz de la pequeña, mediana y gran minería privada en Chile desde 1883





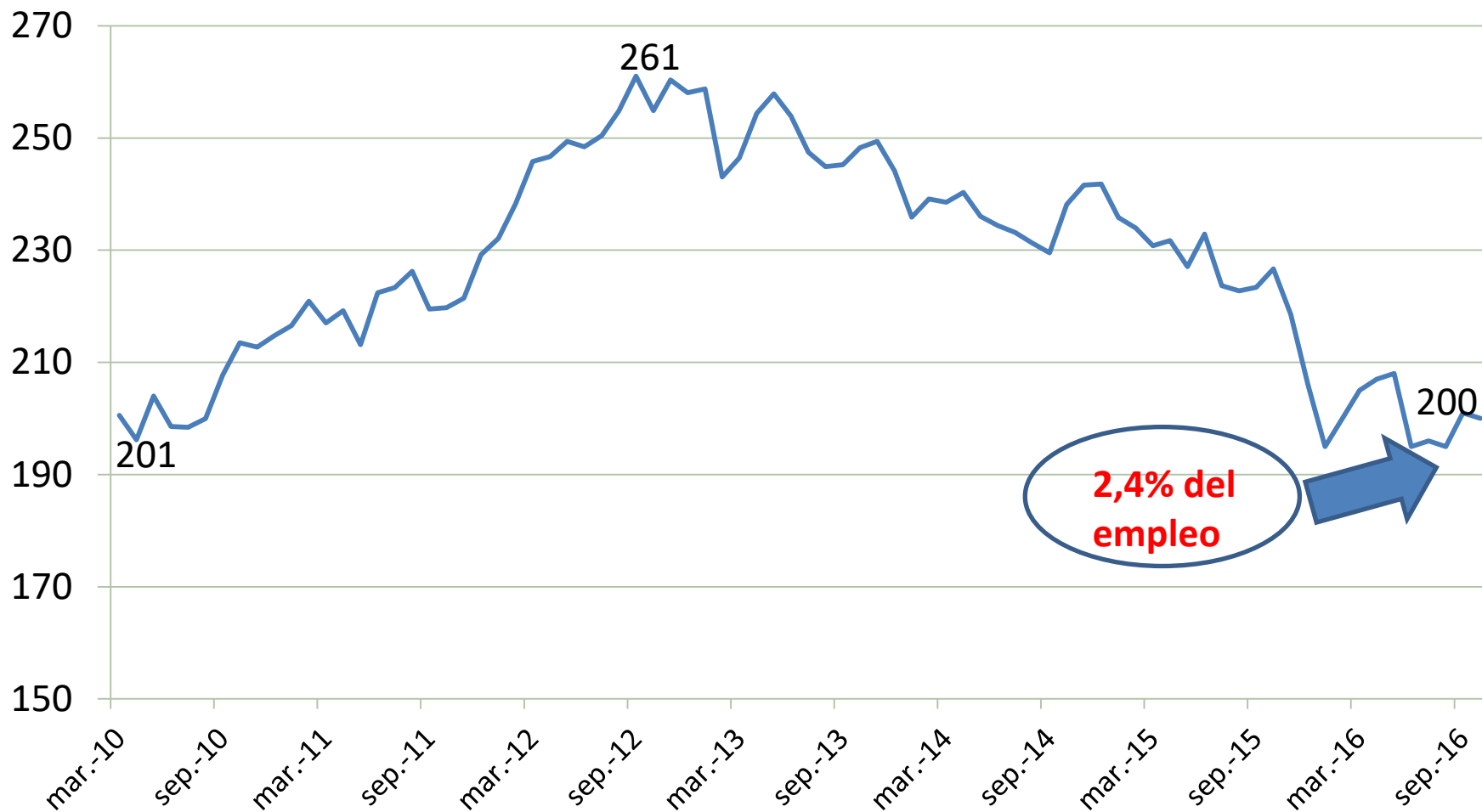
## El empleo minero ha disminuido en 27.000 trabajadores en los últimos 12 meses

El empleo en la minería en los últimos 12 meses ha caído en 27.000 puestos de trabajo, pues en octubre de 2015 alcanzaba 227.000, en tanto que en el mismo mes de 2016 registra 200.000, según INE, es decir muestra una disminución de 11,9%. El empleo en este sector productivo respecto de la medición del mes anterior disminuyó en 1.000 puestos de trabajo. Si comparamos el peak de ocupación, que se alcanzó en septiembre del 2012, con 261.000 trabajadores, se observa que la ocupación en la minería ha disminuido en 61.000 trabajadores.



SONAMI

# Empleo Minería 2010-2016 (miles de trabajadores)



Junto a lo anterior, es preciso indicar que el nivel de empleo en la minería hoy es inferior en 1.000 puestos de trabajo, respecto al registrado en marzo del año 2010, pues en esa fecha había 201.000 ocupados en este sector productivo.

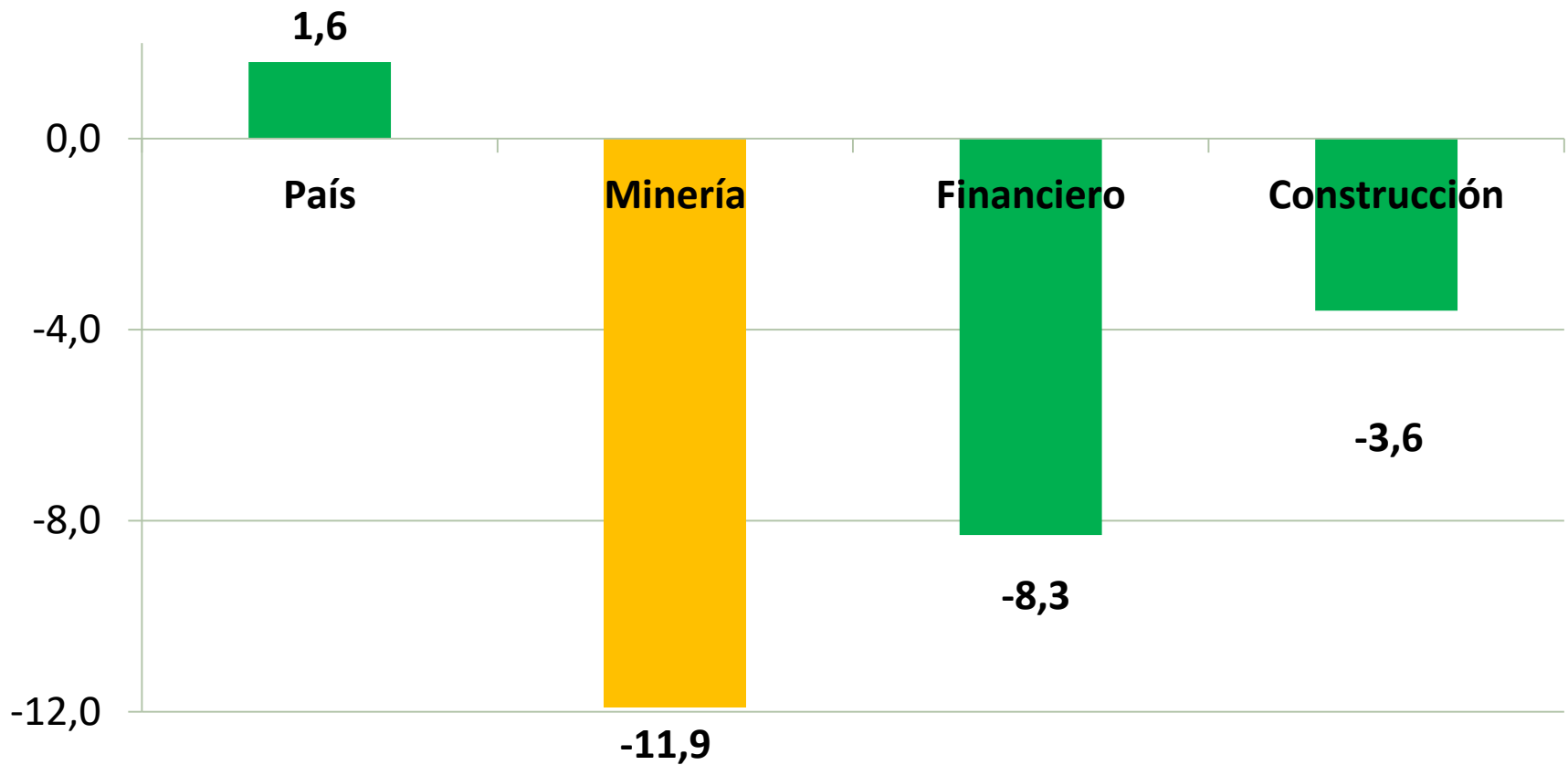
El empleo a nivel nacional, en los últimos doce meses, crece 1,6%, esto es, aumenta en 125.000 trabajadores, en tanto las actividades económicas que muestran un retroceso en la generación de empleo son minería que disminuye 11,9%, intermediación financiera 8,3% y construcción 3,6%, son estas actividades económicas precisamente las que muestran una baja en la ocupación.



# Ocupación

(Variación %)

(Septiembre 2016-Noviembre 2016 c/r Septiembre 2015-Noviembre 2015)



## Desempleo en el norte del país

De acuerdo al último informe de INE sobre empleo, correspondiente al trimestre septiembre-noviembre 2016, las regiones mineras continúan con una tasa de desempleo por sobre el nivel nacional. En efecto, mientras el país, en el periodo en cuestión, registra una tasa de desocupación de 6,2%, en Antofagasta alcanza un nivel de 8,8%, constituyéndose en la cifra más alta del país. En tanto, en la Región de Tarapacá llega a 6,3%, en Atacama se eleva a 7,2% y en Coquimbo a 8,2%. Estas cuatro regiones del norte del país de Chile son eminentemente mineras, pues en Tarapacá el 45% del PIB es generado por este sector productivo, mientras que en Antofagasta el 56%, en Atacama el 44% y en Coquimbo el 35%.

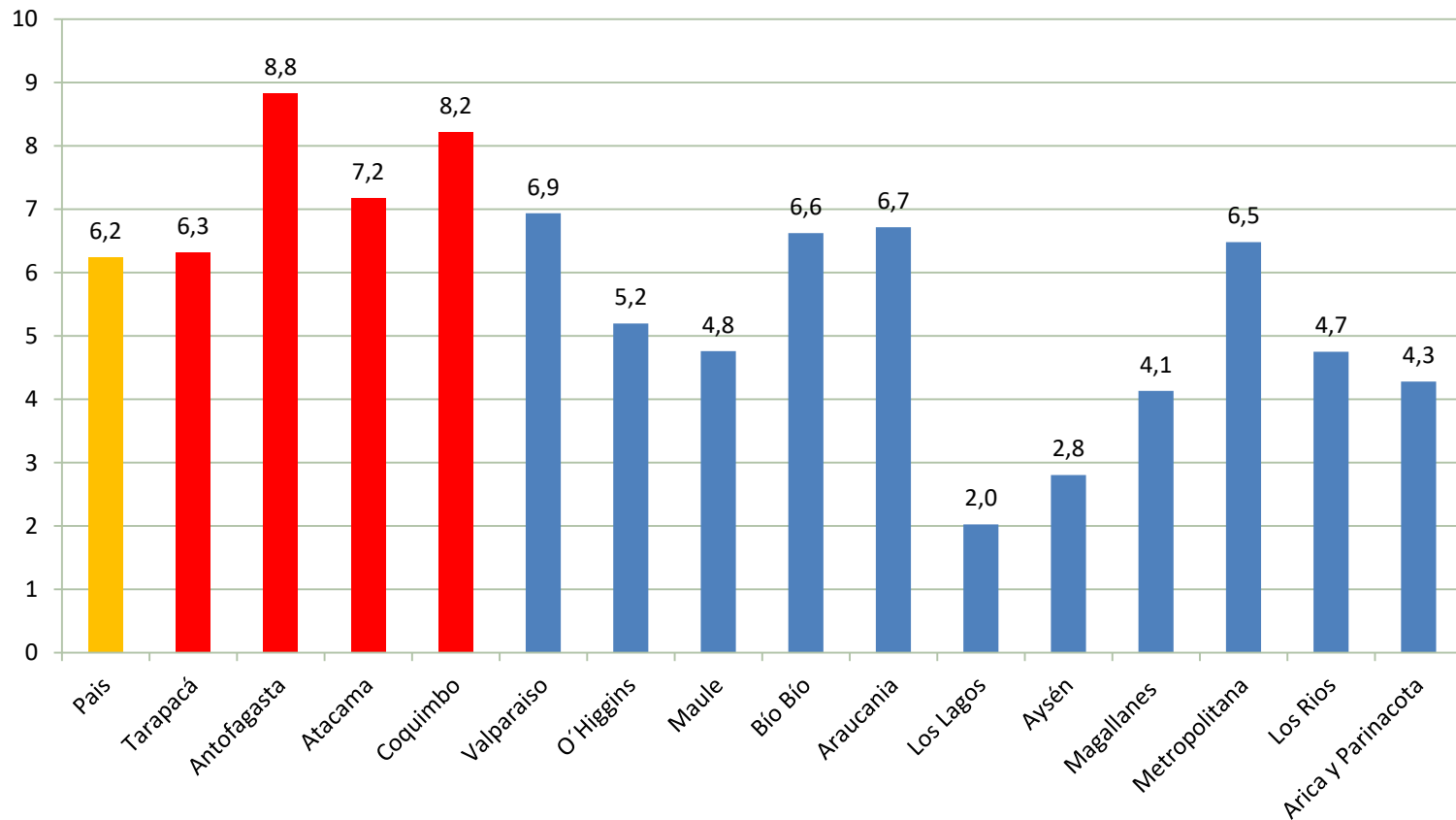
Al comparar la tasa de desocupación actual con lo que ocurría hace un año atrás en el país y particularmente en las regiones mineras, se observa que a nivel nacional la tasa de desempleo crece 0,1 puntos, en tanto que en Tarapacá disminuye en 0,8 puntos, desde 7,1% a 6,3%, en Antofagasta aumenta 2,8 puntos, pasando de 6,0% a 8,8%, en Atacama se incrementa 3 puntos, elevándose de 4,2% a 7,2% y en Coquimbo aumenta 1,6 puntos, desde 6,6% a 8,2%.



# Desempleo

(Tasa %)

(Septiembre 2016-Noviembre 2016)



Fuente: Elaboración propia en base a INE



# SITUACIÓN DEL EMPLEO EN LA MINERÍA CHILENA

## GERENCIA DE ESTUDIOS



SONAMI

Sociedad Nacional de Minería

Referente y voz de la pequeña, mediana y gran minería privada en Chile desde 1883