

# Situación del Empleo en la Minería Chilena

## Gerencia de Estudios

### Diciembre 2016



**SONAMI**

**Sociedad Nacional de Minería**

Referente y voz de la pequeña, mediana y gran minería privada en Chile desde 1883



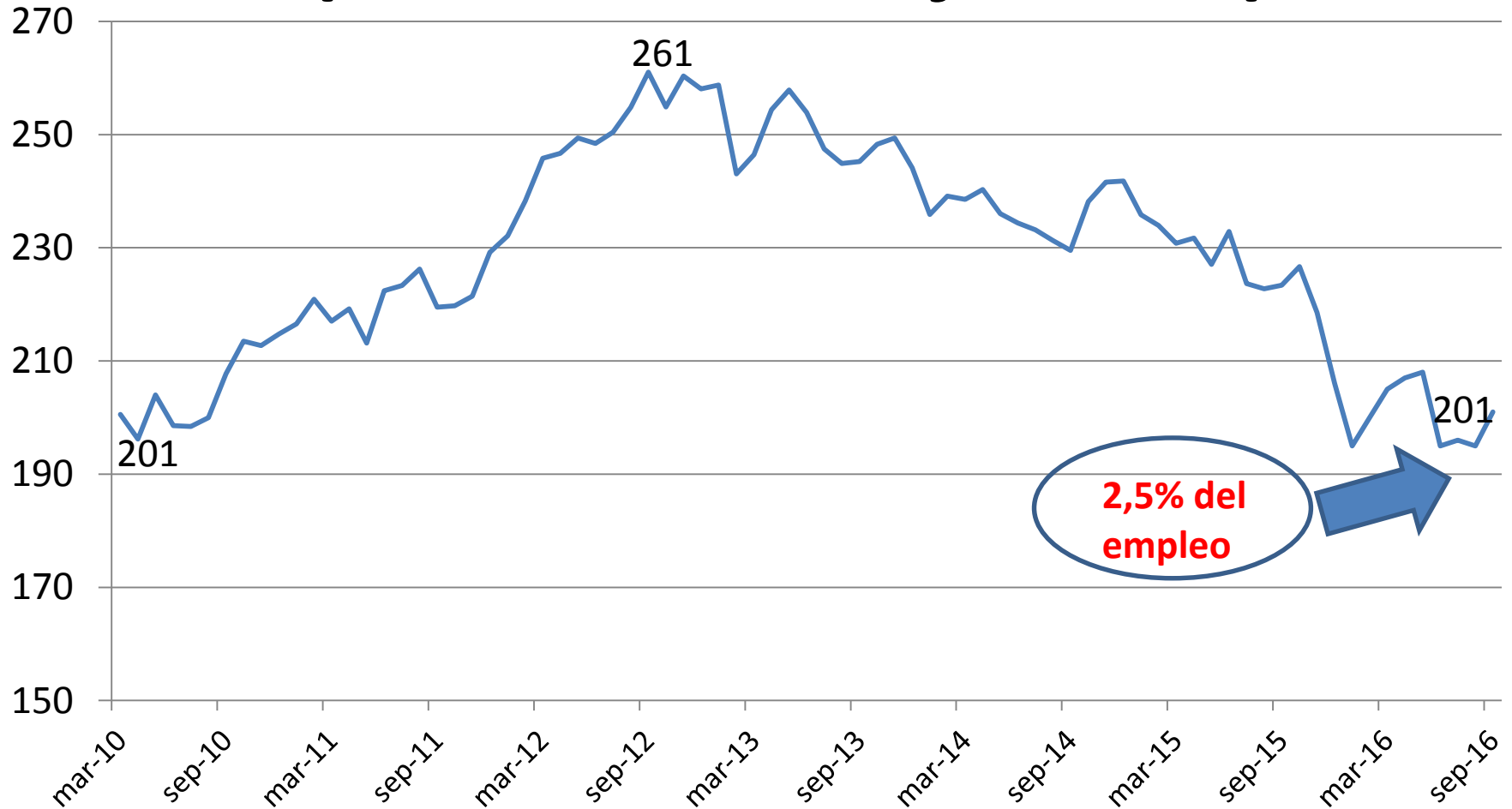


## El empleo minero ha disminuido en 22.000 trabajadores en los últimos 12 meses

El empleo en la minería en los últimos 12 meses ha caído en 22.000 puestos de trabajo, pues en septiembre de 2015 alcanzaba 223.000, en tanto que en el mismo mes de 2016 registra 201.000, según INE, es decir muestra una disminución de 9,9%. El empleo en este sector productivo respecto de la medición del mes anterior aumentó en 6.000 puestos de trabajo. Si comparamos el peak de ocupación, que se alcanzó en septiembre del 2012, con 261.000 trabajadores, se observa que la ocupación en la minería ha disminuido en 60.000 trabajadores.



# Empleo Minería 2010-2016 (miles de trabajadores)



Junto a lo anterior, es preciso indicar que el nivel de empleo en la minería hoy es exactamente igual al registrado en marzo del año 2010, pues en esa fecha había 201.000 ocupados en este sector productivo.

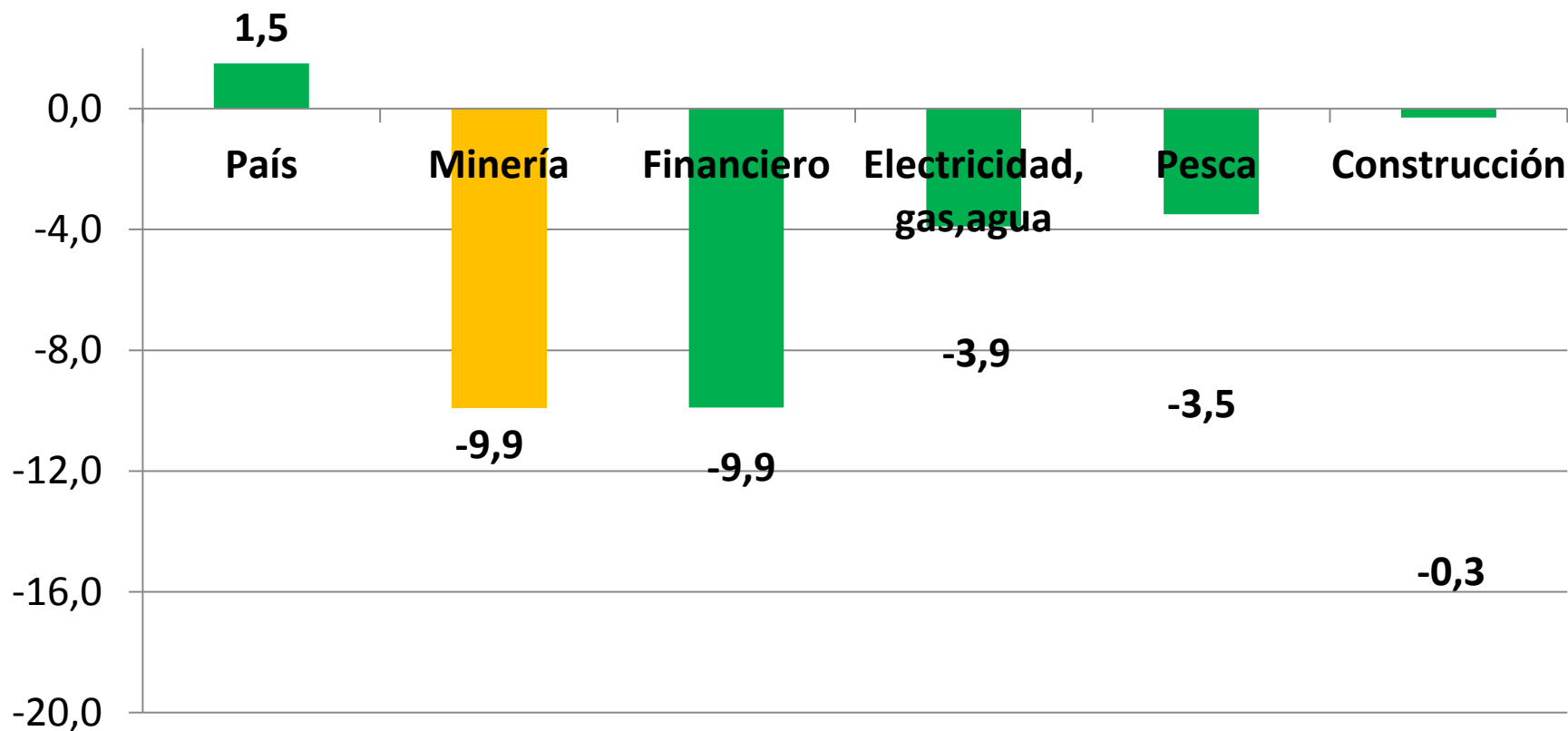
El empleo a nivel nacional, en los últimos doce meses, crece 1,5%, esto es, aumenta en 118.000 trabajadores, en tanto las actividades económicas que muestran un retroceso en la generación de empleo son minería e intermediación financiera que disminuyen 9,9%, electricidad, gas y agua cae 3,9%, pesca 3,5% y construcción 0,3%, son estas actividades económicas precisamente las que muestran una baja en la ocupación.



# Ocupación

(Variación %)

(Agosto 2016-Octubre 2016 c/r Agosto 2)



## Desempleo en el norte del país

El desempleo continúa golpeando a las regiones mineras.

En efecto, mientras en el país, el último trimestre móvil agosto-octubre de 2016, registra una tasa de desocupación de 6,4%, en Tarapacá llega a 6,9%, en Antofagasta alcanza a 8.1% , en Atacama se eleva a 7,8% y en Coquimbo marca 8,2%, el más alto del país. Estas cuatro regiones del norte de Chile son eminentemente mineras, pues en Tarapacá el 45% del PIB es generado por la minería, en Antofagasta el 56%, en Atacama el 44% y en Coquimbo el 35%.

Son precisamente las regiones del norte las que registran las más altas tasas de desempleo en el país.

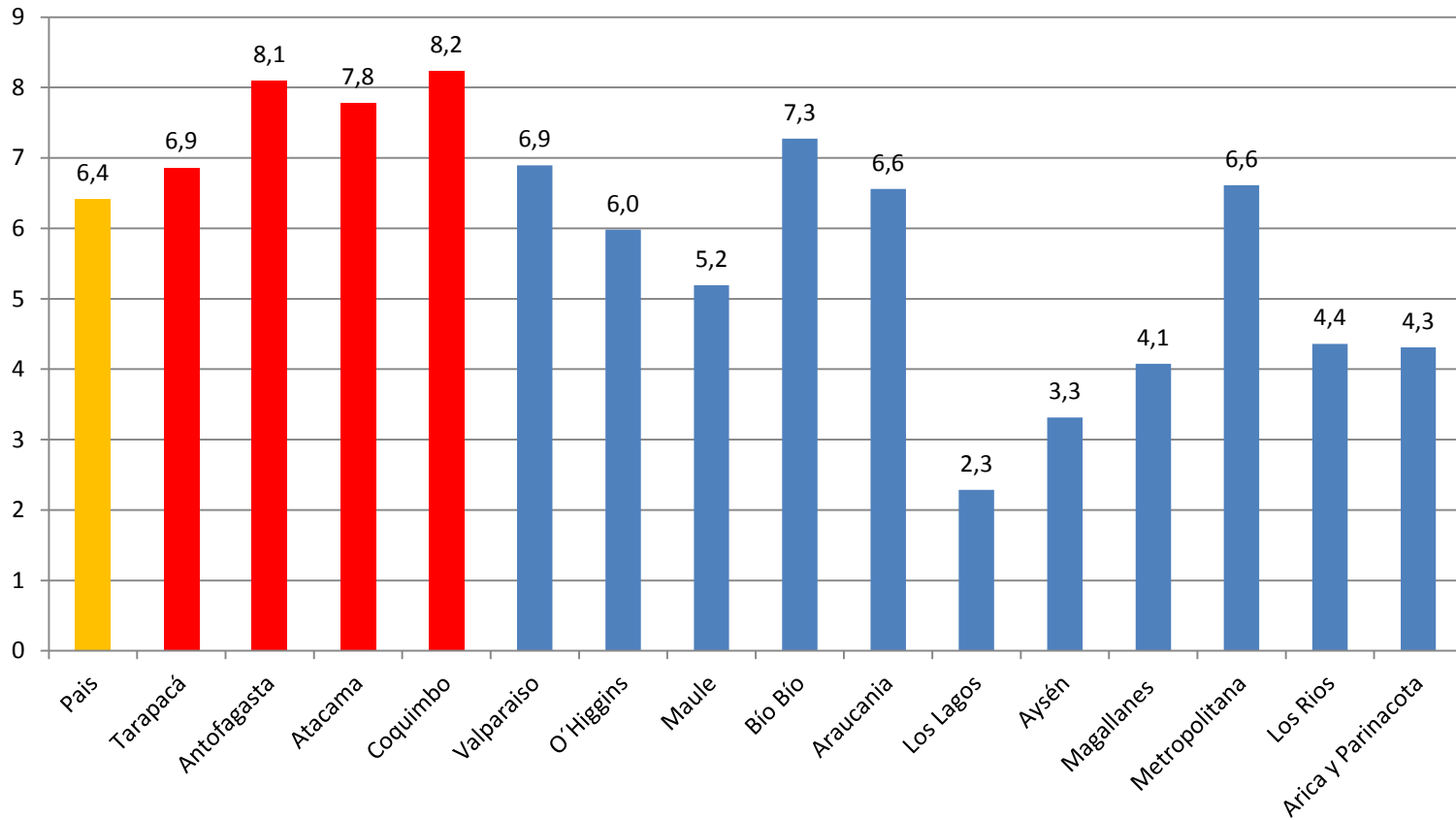
Al comparar la tasa de desocupación actual con lo que ocurría hace un año atrás en el país y particularmente en las regiones mineras, se observa que a nivel nacional la tasa de desempleo crece 0,1 puntos, en tanto que en Tarapacá disminuye en 0.4 puntos, desde 7.3% a 6,9%, en Antofagasta aumenta 2,8 puntos, pasando de 5,3% a 8,1%, en Atacama se incrementa 2,8 puntos, elevándose de 5,0 % a 7,8% y en Coquimbo aumenta 1,1 puntos, desde 7,1% a 8,2%.



# Desempleo

(Tasa %)

(Agosto 2016-October 2016)



Fuente: Elaboración propia en base a datos de INE



# SITUACIÓN DEL EMPLEO EN LA MINERÍA CHILENA

## GERENCIA DE ESTUDIOS



SONAMI

Sociedad Nacional de Minería

Referente y voz de la pequeña, mediana y gran minería privada en Chile desde 1883