

Situación del Empleo en la Minería Chilena

Gerencia de Estudios

Marzo 2017



SONAMI

Sociedad Nacional de Minería

Referente y voz de la pequeña, mediana y gran minería privada en Chile desde 1883

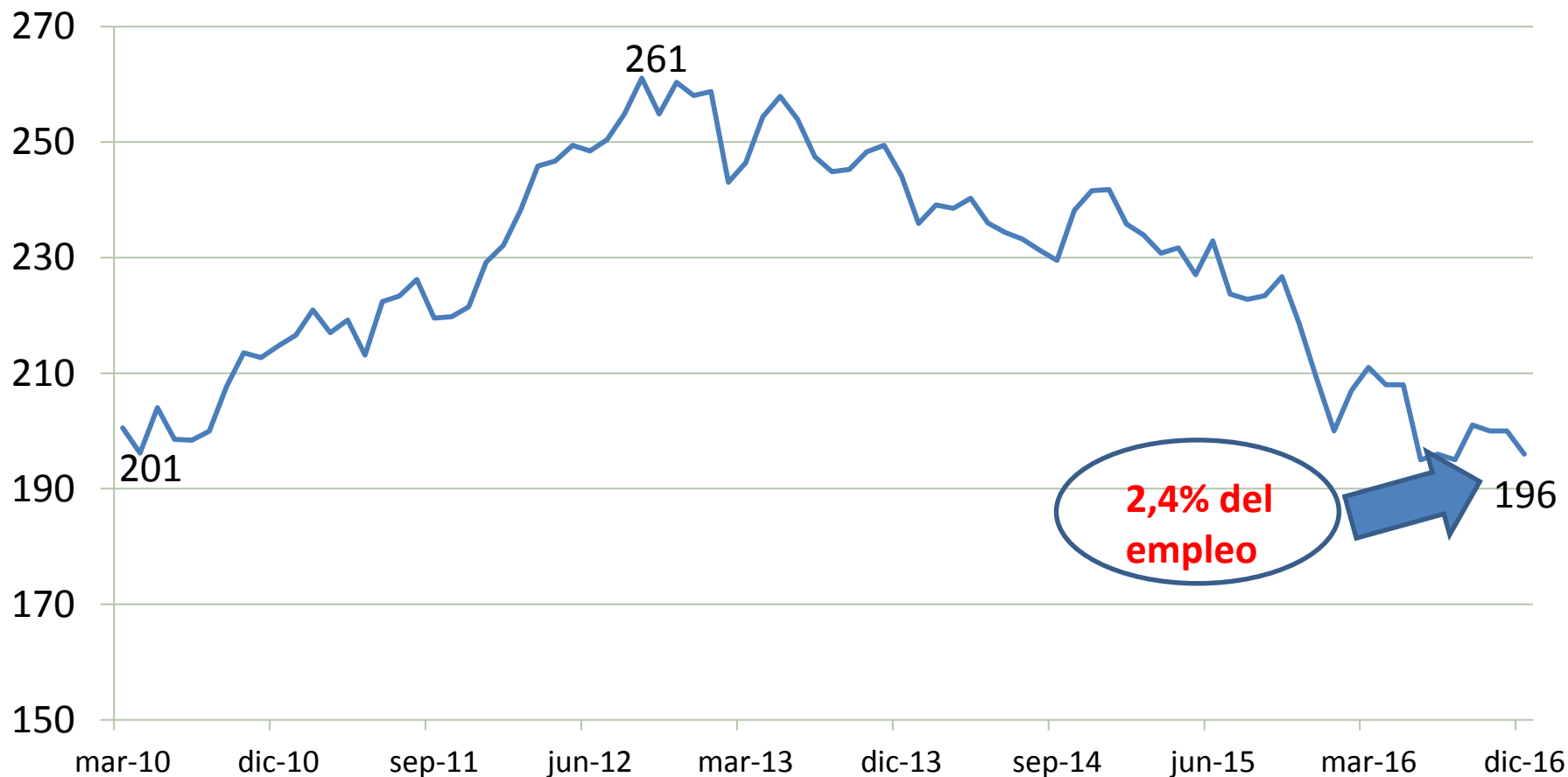


El empleo minero ha disminuido en 13.000 trabajadores en los últimos 12 meses

El empleo en la minería en los últimos 12 meses ha caído en 13.000 puestos de trabajo, pues en diciembre de 2015 alcanzaba 209.000, en tanto que en el mismo mes de 2016 registra 196.000, según INE, es decir muestra una disminución de 6,2%. El empleo en este sector productivo respecto de la medición del mes anterior disminuyó en 4.000 puestos de trabajo. Si comparamos el peak de ocupación, que se alcanzó en septiembre del 2012, con 261.000 trabajadores, se observa que la ocupación en la minería ha disminuido en 65.000 trabajadores.



Empleo Minería 2010-2016 (miles de trabajadores)



Junto a lo anterior, es preciso indicar que el nivel de empleo en la minería hoy es inferior en 5.000 puestos de trabajo, respecto al registrado en marzo del año 2010, pues en esa fecha había 201.000 ocupados en este sector productivo.

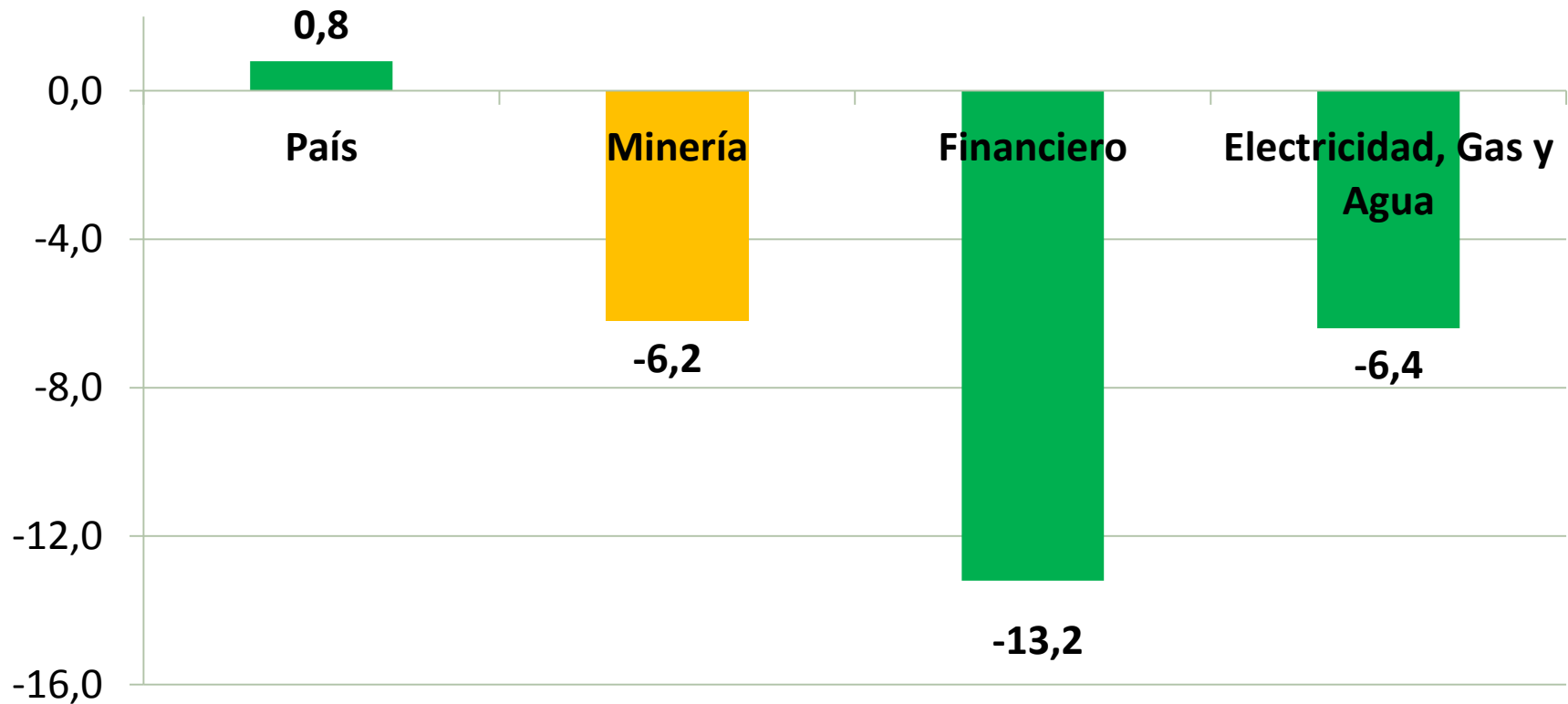
El empleo a nivel nacional, en los últimos doce meses, crece 0,8%, esto es, aumenta en 65.000 trabajadores, en tanto las actividades económicas que muestran un retroceso en la generación de empleo son minería que disminuye 6,2%, intermediación financiera 13,2% y Electricidad, Gas y Agua 6,4%, son estas actividades económicas precisamente las que muestran la mayor caída en la ocupación.



Ocupación

(Variación %)

(Noviembre 2016-Enero 2017 c/r Noviembre 2015-Enero 2016)



Desempleo en el norte del país

De acuerdo al último informe de INE sobre empleo, correspondiente al trimestre noviembre 2016-enero 2017, las regiones mineras continúan con una tasa de desempleo por sobre el nivel nacional. En efecto, mientras el país, en el periodo en cuestión, registra una tasa de desocupación de 6,2%, en la Región de Tarapacá llega a 8,3%, en Antofagasta alcanza un nivel de 7,1%, en Atacama alcanza a 7,0% y en Coquimbo a 8,1%. Estas cuatro regiones del norte del país de Chile son eminentemente mineras, pues en Tarapacá el 45% del PIB es generado por este sector productivo, mientras que en Antofagasta el 56%, en Atacama el 44% y en Coquimbo el 35%.

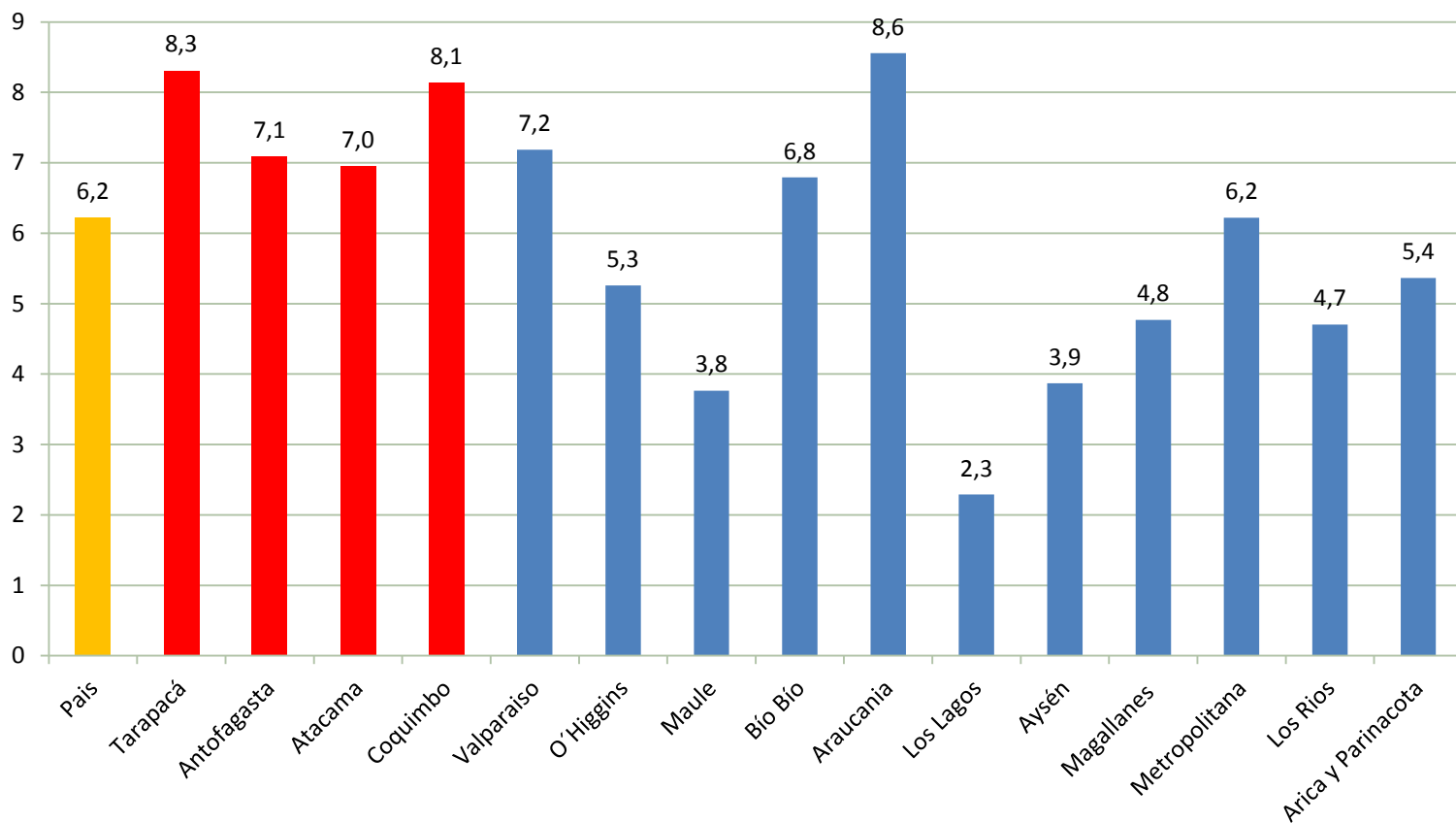
Al comparar la tasa de desocupación actual con lo que ocurría hace un año atrás en el país y particularmente en las regiones mineras, se observa que a nivel nacional la tasa de desempleo crece 0,4 puntos, en tanto que en Tarapacá disminuye en 0,1 puntos, desde 8,4% a 8,3%, en Antofagasta se mantiene igual con un nivel de desempleo de 7,1%, en Atacama se incrementa 1,3 puntos, elevándose de 5,7% a 7,0% y en Coquimbo aumenta 0,4 puntos, desde 7,7% a 8,1%.



Desempleo

(Tasa %)

(Noviembre 2016-Enero 2017)



Fuente: Elaboración propia en base a INE



SITUACIÓN DEL EMPLEO EN LA MINERÍA CHILENA

GERENCIA DE ESTUDIOS



SONAMI

Sociedad Nacional de Minería

Referente y voz de la pequeña, mediana y gran minería privada en Chile desde 1883